



السلطة الوطنية الفلسطينية  
الجهاز المركزي للإحصاء الفلسطيني  
التعداد العام للسكان والمساكن والمنشآت 1997  
سلسلة التقارير الإحصائية التفصيلية



النتائج النهائية  
تقرير المساكن - الجزء الثاني  
محافظة رام الله والبيرة

كانون ثاني/يناير، 2000

© شوال، 1420هـ – كانون ثاني، 2000.

جميع الحقوق محفوظة.

في حالة الاقتباس، يرجى الإشارة إلى هذه المطبوعة كالتالي:

الجهاز المركزي للإحصاء الفلسطيني، 2000. التعداد العام للسكان والمساكن والمنشآت - 1997: النتائج النهائية. تقرير  
المساكن-محافظة رام الله والبيرة، (الجزء الثاني). رام الله - فلسطين.

جميع المراسلات توجه إلى قسم خدمات الجمهور على العنوان التالي:

الجهاز المركزي للإحصاء الفلسطيني

ص.ب. 1647

رام الله، فلسطين

فاكس: (972-2) 240 6343

صفحة إلكترونية: <http://www.pcbs.org>

هاتف: (972-2) 240 6340

بريد إلكتروني: [diwan@pcbs.pna.org](mailto:diwan@pcbs.pna.org)



فخامة الرئيس ياسر عرفات  
رئيس اللجنة التنفيذية لمنظمة التحرير الفلسطينية  
رئيس السلطة الوطنية الفلسطينية  
رئيس اللجنة العليا للتعداد



# الجهاز المركزي للإحصاء الفلسطيني

PALESTINIAN CENTRAL BUREAU OF STATISTICS

## محافظة رام الله والبيرة

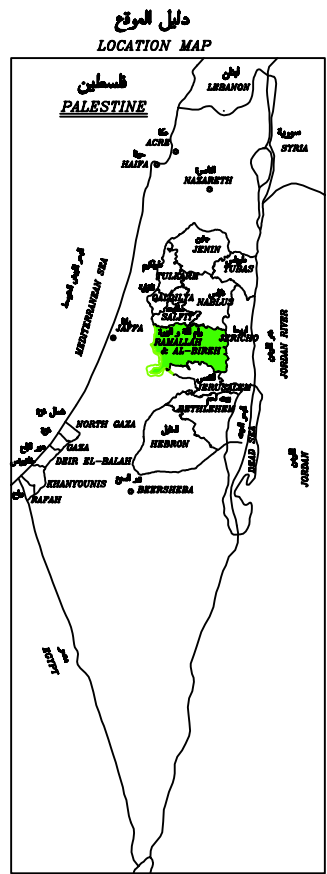
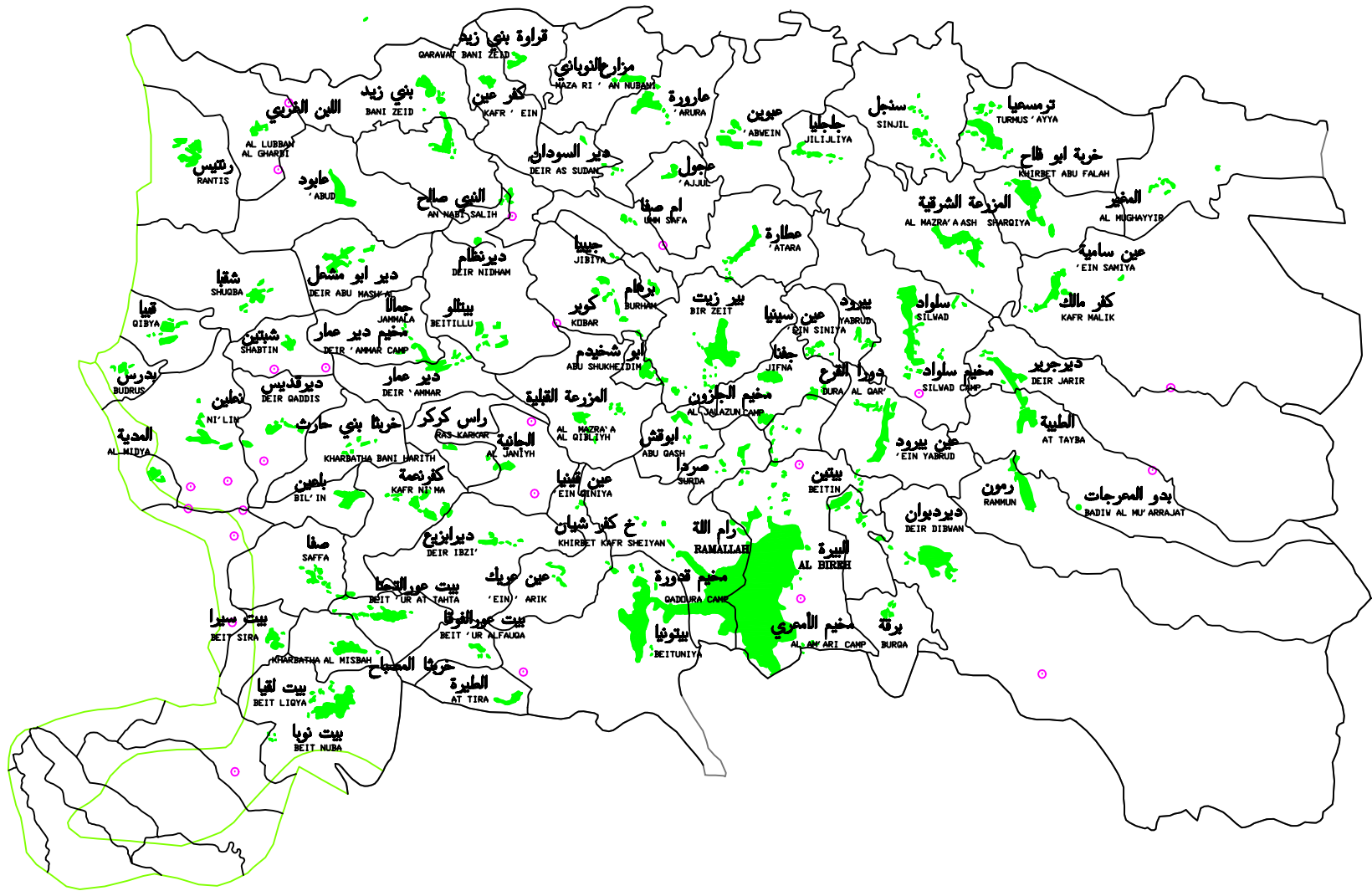
RAMMALLAH & AL-BIREH GOVERNORATE



**مفتاح الخريطة**  
**LEGEND**

- المخططة العمرانية العربية  
PALESTINIAN COMMUNITIES
- المستوطنات الإسرائيلية  
ISRAELI SETTLEMENT
- حدود المحافظة  
GOVERNORATE BORDER
- حدود أراضي التجمعات  
LANDS BORDER
- الخط الأخضر  
GREEN LINE

0 2 4 6 كم



بسم الله الرحمن الرحيم

## تقديم من سيادة الرئيس ياسر عرفات رئيس السلطة الوطنية الفلسطينية

يعتبر نظام الإحصاءات الرسمية وكنا أساسيا من أركان المجتمع المدني في أي دولة. وقد أولينا اهتماما خاصا لبناء هذا النظام في المجتمع الفلسطيني. وعملنا على توفير الموارد الطاقية والدولية من أجل إرساء قواعده بشكل متوازن مع مهمة إبطاء الاستغلال السياسي والاقتصادي والاجتماعي في فلسطين. واعترافا منا بأهمية قيام جهاز إحصاء مركزي عسري فاعل على جمع وتوزيع ونشر البيانات الإحصائية وفق التوصيات الدولية، فقد أدرجنا مسألة بناء هذا الجهاز وتحويله وتوفير كافة أسباب النجاح له على رأس اهتماماتنا الشخصية والرسمية.

يسرنا أن نقدم عبر هذه المقالة لنتائج أول تعداد عام للسكان والمساكن والمنشآت يتم تخطيطه وتنفيذه ونشر نتائجه بأيدي فلسطينية خالصة، ويقراو فلسطيني. مهتم، وذلك استجابة لحاجتنا المتعلقة باستكمال بناء النظام الإحصائي الفلسطيني، وكجزء من ممارستنا لتعنا بالاستقلال والسيادة الكاملة. ونحن على ثقة من أن هذه النتائج ستتم الاستفادة منها في جهودنا الرامية إلى توفير المناخ الأمثل لتجسيد السيادة الوطنية الكاملة، واستغلال الموارد المتاحة وتوزيعها، بما يضمن تحقيق التنمية المتوازنة.

ونظرا لأهمية هذه النتائج في مسيرة التحرر والاستقلال والبناء، فقد أصدرنا توجيهاتنا، عبر مجلس الوزراء، في جلسته المنعقدة في 1998/7/16 لجميع الوزارات والهيئات الحكومية من أجل استخدام هذه النتائج، ومراجعة برامجها على ضوء ما وفرته هذه النتائج من مخططات.

يأتي تنفيذ التعداد واستخراج نتائجه نتيجا لمسيرة الاستقلال المعلوماتي التي بدأتها في عام 1993 حين أصدرنا التوجيهات من أجل إنشاء الجهاز المركزي للإحصاء الفلسطيني. ولم يكن للتعداد أن يرحل النور، لولا تضامني الفريق الوطني الذي شكلناه لإدارة هذا المشروع الجيود، والذي ضم في صفوفه كبار مسؤولي السلطة الوطنية الفلسطينية، بما في ذلك الوزراء والوكلاء والمدراء العامون للحكومة الفلسطينية، وعمدة آلاف من أبناء شعبنا. حيث عمل الجميع على مدار الساعة من أجل ضمان الظروف المثلى لتنفيذ التعداد بنجاح كامل. ويسرني في هذا السياق أن أشكر بالمشكر المميز للمدير الوطني، د. حسن أبو ليد، لما تميزت به إدارته للفريق الوطني للتعدادات من شمولية وإحاطة ومتابعة، والتي كان لها بالغ الأثر في تحقيق النتائج المرجوة. وتشكر الأستاذ محمود جادات المصير التنفيذي للتحديد على حسن الإدارة والتفاني،

ويغير تجاوب. أثناء شهرنا مع الفريق الوطني للتعداد، وتطوعه للإطلاع بالبيانات الكاملة ، عن إرادة الفعل والمشاركة في بناء الوطن من جميع أبنائه.

أبدت المجتمع الدولي اهتماما بالغا بهذا التبرين السيادى وعبر عن اهتمامه بالدعم السكج الضخى قدمت مجموعة من منظمات الأمم المتحدة والدول الصديقة . فقد كرس صندوق الأمم المتحدة للسكان جزءا من موارده المادية والخرافية من أجل المساهمة في التخطيط والتنفيذ . وشارك مكتب الإحصاء التابع للأمم المتحدة وفريق الدعم الفني الجقم في عمان في فعاليات التنفيذ وتقديم الاستشارات الفنية . وقدمت حكومات بريطانيا وسويسرا والنرويج مساهمات مادية جادة

نقدم بالشكر الجزيل لك جميع المساهمين في تهييل هذا النشاط الهام ، وجميع من قدموا الخبرة الفنية لضمان تنفيذ وفق الأصول العلمية المتعارفة .

بالطبع لا يقوتنا تقدير الشكر والتقدير والاعتراف لك أسرة الجهاز المركزى للإحصاء الفلسطينى والك جميع أعضاء الفريق الوطنى للتعداد على سهرهم ومواظبتهم وانتاجهم .



ياسر عرفات

رئيس اللجنة التنفيذية لمنظمة التحرير الفلسطينية

رئيس السلطة الوطنية الفلسطينية

رئيس اللجنة العليا للتعداد

## تقديم

يعتبر التعداد العام للسكان والمساكن والمنشآت أحد أهم عناصر نظام الإحصاءات الرسمية، وتوصي الأمم المتحدة بإجراء التعداد كل خمس أو عشر سنوات بهدف الحصول على مجموعة متكاملة من البيانات المتعلقة بخصائص وتوزيعات السكان في المجتمع، حيث تعتبر مثل هذه البيانات متطلباً أساسياً في عملية تخطيط التنمية الاقتصادية والاجتماعية على أسس علمية.

مع انطلاق عملية المفاوضات السياسية في المنطقة، وتزايد فرص السلام، وضعت منظمة التحرير الفلسطينية مهمة توفير البيانات الإحصائية الشاملة حول الواقع الاقتصادي والاجتماعي للمجتمع الفلسطيني على رأس أولوياتها، وذلك تمهيداً لاعادة البناء الاقتصادي والاجتماعي والثقافي والخدماتي. بالإضافة إلى القيام بكل ما هو ممكن من أجل رفع مستويات المعيشة لأبناء شعبنا الفلسطيني في الأراضي الفلسطينية.

إلا أن الواقع المعلوماتي الموروث عن الاحتلال الإسرائيلي اتسم بالافتقار الشديد إلى البيانات الشاملة والموثوقه والحديثة حول معظم جوانب الحياة الفلسطينية في الأراضي الفلسطينية المحتلة، وخاصة فيما يتعلق بحجم وتركيب وخصائص السكان الذين هم عماد وهدف التنمية. وقد حدى هذا الواقع بمنظمة التحرير الفلسطينية إلى تصنيف مشروع تنفيذ تعداد للسكان والمساكن والمنشآت كمشروع استراتيجي ذو أولوية قصوى ضمن الأولويات الوطنية.

ومع اكتمال الخطط والإمكانات المادية والفنية لدى الفريق الوطني للتعداد، أصدر سيادة الرئيس ياسر عرفات قراره التاريخي في مطلع حزيران 1997 والمتعلق ببدء تنفيذ الفعاليات الميدانية للتعداد العام للسكان والمساكن والمنشآت مع نهاية العام في جميع الأراضي الفلسطينية، وتكليف الجهاز المركزي للإحصاء الفلسطيني بإدارة وتنفيذ هذا المشروع.

وانطلاقاً من إدراكه لأهمية هذا الحدث فقد بذل الجهاز المركزي للإحصاء الفلسطيني الجهود المضنية لتنفيذ التعداد بالشكل الذي يلبي الاحتياجات الفلسطينية مع عدم الإخلال بالتوصيات الدولية في هذا المجال. وقد شمل التعداد جميع التجمعات السكانية في الأراضي الفلسطينية باستثناء ذلك الجزء من محافظة القدس والذي ضمته إسرائيل عنوة بعيد احتلالها للأراضي الفلسطينية عام 1967، نتيجة قيام سلطات الاحتلال بوضع العراقيل أمام الفريق الوطني للتعداد واعتقال العشرات من الطواقم الميدانية خلال الأيام الأولى من بدئ الفعاليات الميدانية، وإصدار القانون الإسرائيلي بحظر التعداد في تلك المناطق.

يسر الجهاز أن يقدم هذا التقرير وهو من ضمن سلسلة التقارير الإحصائية التي ستصدر عن التعداد كي يكون مرجعاً لجميع المخططين ومتخذي القرارات في القطاعين العام والخاص وجميع فئات المستفيدين والمستخدمين لبيانات التعداد، من أجل الوصول إلى بناء الدولة الفلسطينية المستقلة على أسس علمية سليمة.

والله ولي التوفيق،

د. حسن أبو لبده

المدير الوطني للتعداد/

رئيس الجهاز المركزي للإحصاء الفلسطيني

كانون ثاني، 2000

## شكر وتقدير وعهد

احتفلنا بصدور النتائج النهائية لأول تعداد عام للسكان والمساكن والمنشآت-1997 بعد أقل من عام على تنفيذه. لم يكن لهذا الجهد أن يبدأ وينتهي بنجاح لولا تضافر جهود شعبنا الفلسطيني في الأراضي الفلسطينية وتكاتفهم من أجل توفير فرص النجاح لهذا التميرين السيادةي. وقد عبرت إرادة شعبنا عن نفسها من خلال تكامل القيادة والشعب في توفير فرص النجاح الكامل. يتقدم الفريق الوطني بالشكر والتقدير والعرفان لأبناء شعبنا الفلسطيني في الأراضي الفلسطينية لتعاونهم مع الفريق الوطني وتمكينه من تنفيذ التعداد بنجاح.

رافق السيد الرئيس ياسر عرفات مشروع التعداد ووفر له كامل الدعم والمساندة الرسمية والمعنوية والمادية منذ تبنيه للفكرة في عام 1993 (في تونس). يتقدم الفريق الوطني بشكر خاص للأخ الرئيس أبو عمار على ثقته بقدرات الفريق الوطني للتعداد وعلى إيمانه بإمكانية إنجاز المشروع في ظل ظروف بالغة التعقيد والصعوبة.

تكاملت السلطان التشريعية والتنفيذية ومؤسسات المجتمع الأهلي والقطاع الخاص في تبنيها ودعمها ومساندتها للفريق الوطني للتعداد طوال مراحل العمل. نشكر المجلس التشريعي الفلسطيني كمؤسسة وكأفراد ورئاسة السلطة الوطنية الفلسطينية ومجلس الوزراء والوزراء والوزارات والهيئات الحكومية والمحافظين وأجهزة الأمن الفلسطينية وأعضاء اللجنة الوطنية للتعداد واللجنة القطاعية الإعلامية ولجنة التنسيق والحماية الأمنية واللجان الفرعية واللجان الفرعية الإعلامية ولجان الوجهاء وفرق الدعم والمساندة النسائية واللجنة التنفيذية للتعداد وغرفة العمليات المركزية وغرفة العمليات الفرعية وجهات أخرى عديدة، على تتاغمها وعملها الذي أدى إلى توفير فرص النجاح.

يكفينا نحن أبناء أسرة الجهاز المركزي للإحصاء الفلسطيني فخراً أننا كنا جزءاً من هذه الحقبة التاريخية الإحصائية، وأن جهودنا حازت على ثقة القيادة الفلسطينية والشعب وأنا قدنا هذا العمل. ونتعهد باستمرار العطاء بدون حدود من أجل استكمال السيادة الفلسطينية الإحصائية.

## شكر وتقدير

لم يكن للتعداد العام للسكان والمساكن والمنشآت-1997 أن ينفذ في موعده لولا الدعم المادي والفني الذي وفرته الدول والهيئات التالية للسلطة الوطنية الفلسطينية:

- صندوق الأمم المتحدة للسكان (UNFPA) عبر مكتب الأمم المتحدة للإحصاء (UNSD) ودائرة المعلومات الاقتصادية والاجتماعية وتحليل السياسات (DESIPA) وفريق الدعم الفني التابع للأمم المتحدة (CST) في الأردن وبرنامج الأمم المتحدة الإنمائي (UNDP) في القدس
- الحكومة البريطانية عبر الوكالة البريطانية الدولية للتنمية (DFID)
- الحكومة السويسرية عبر الوكالة السويسرية للتعاون والتنمية (SDC)
- الحكومة النرويجية عبر الوكالة النرويجية للتنمية والتعاون (NORAD)
- البنك الدولي عبر المجلس الاقتصادي الفلسطيني للتنمية والإعمار (PECDAR)

تتقدم السلطة الوطنية الفلسطينية والفريق الوطني للتعداد والجهاز المركزي للإحصاء الفلسطيني بجزيل الشكر والتقدير إلى هذه الحكومات والهيئات الصديقة.

تتولى الحكومة النرويجية الصديقة توفير التمويل والدعم الفني لبرنامج إحصاءات المساكن وظروف السكن، وذلك عبر الوكالة النرويجية للتنمية والتعاون (NORAD). يتقدم الجهاز المركزي للإحصاء الفلسطيني بالشكر الجزيل لحكومة النرويج والوكالة النرويجية للتنمية والتعاون (NORAD) على الدعم المادي الذي تلقتة لإعداد هذا التقرير.

تمت طباعة هذا التقرير على نفقة الحكومة البريطانية عبر الوكالة البريطانية الدولية للتنمية (DFID) بموجب منحه خاصة لطباعة تقارير التعداد.

## اعتبارات هامة

1- تم اعتماد التقسيمات الإدارية المعتمدة في وزارة الحكم المحلي والتي تقسم الأراضي الفلسطينية إلى 14 محافظة ومنطقتين.

أما المحافظات فهي: جنين، طولكرم، قلقيلية، نابلس، (رام الله والبيرة)، أريحا، القدس، بيت لحم، الخليل، شمال غزة، غزة، دير البلح، خانينونس، رفح. والمنطقتين هما: طوباس، سلفيت.

2- الجداول التفصيلية المنشورة في هذا التقرير والمتضمنة لكافة الخصائص هي خاصة بالنتائج النهائية للمساكن التي تم عدّها فعلاً خلال الفترة من 10-24/12/1997.

3- البيانات التفصيلية في هذا التقرير خاصة بالأسر الخاصة الفلسطينية وغير الفلسطينية ولا تشمل المساكن العامة (الأسر الجماعية).

4- عدد الأسر في محافظة رام الله والبيرة التي تم استيفاء بيانات المساكن عنها 34,760 أسرة، ولكن بعض المتغيرات التي اعتمدت في استيفاء البيانات لم تنطبق على عدد من هذه الأسر مما أدى إلى الاختلاف في هذا العدد، وهذه المتغيرات هي:

1. حالة اللجوء: حيث أنها تنطبق على الأسر التي أربابها فلسطينيون فقط.
2. المهنة الرئيسية: حيث أنها تنطبق على الأسر التي أربابها هم من العاملين أو العاطلين عن العمل الذين سبق لهم العمل فقط.
3. كثافة السكن: تم حذف الأسر التي تسكن في مساكن عدد الغرف للأسرة فيها غير مبيّن، وذلك لأغراض احتساب مؤشر كثافة السكن.

5- رموز مستخدمة في الجداول:

( - ) : لا يوجد مشاهدات.

( 0 ) : نسبة المشاهدات أقل من 0.05%.

## قائمة المحتويات

### الموضوع

تقديم من سيادة الرئيس ياسر عرفات رئيس السلطة الوطنية الفلسطينية  
تقديم

شكر وتقدير وعهد

شكر وتقدير

اعتبارات هامة

قائمة المحتويات

قائمة الجداول

قائمة الأشكال

النتائج الرئيسية

مقدمة

عدد الغرف في المسكن

كثافة السكن

عدد الأسر في المسكن

الشبكات العامة (مياه وكهرباء وصرف صحي)

توفر مطبخ وحمام ومرحاض في المسكن

وقود الطبخ والتدفئة

توفر السلع المعمرة

نوع المسكن

حيازة المسكن

مادة البناء للجدران الخارجية

الجداول

الاشكال البيانية

## قائمة الجداول

### الجدول

- جدول 1: المساكن المأهولة حسب عدد الغرف في المسكن ونوع التجمع
- جدول 2: الأسر حسب كثافة السكن وعدد الغرف للأسرة ونوع التجمع
- جدول 3: المساكن المأهولة حسب الاتصال بالشبكات العامة (مياه وكهرباء وصرف صحي) وعدد الغرف في المسكن ونوع التجمع
- جدول 4: المساكن المأهولة حسب توفر (مطبخ وحمام ومرحاض) وعدد الغرف في المسكن ونوع التجمع
- جدول 5: المساكن المأهولة حسب نوع المسكن وعدد الغرف في المسكن ونوع التجمع
- جدول 6: الأسر حسب حيازة المسكن وعدد الغرف للأسرة ونوع التجمع
- جدول 7: الأسر حسب حجم الأسرة وعدد الغرف للأسرة ونوع التجمع
- جدول 8: الأسر حسب توفر السلع المعمرة وعدد الغرف للأسرة ونوع التجمع
- جدول 9: الأسر حسب كثافة السكن ونوع التجمع
- جدول 10: الأسر حسب الاتصال بالشبكات العامة (مياه وكهرباء وصرف صحي) وكثافة السكن ونوع التجمع
- جدول 11: الأسر حسب توفر (مطبخ وحمام ومرحاض) وكثافة السكن ونوع التجمع
- جدول 12: الأسر حسب توفر السلع المعمرة وكثافة السكن ونوع التجمع
- جدول 13: الأسر حسب حيازة المسكن وكثافة السكن ونوع التجمع
- جدول 14: الأسر حسب نوع المسكن وكثافة السكن ونوع التجمع
- جدول 15: الأسر الفلسطينية حسب حالة لجوء رب الأسرة وكثافة السكن ونوع التجمع
- جدول 16: الأسر حسب الحالة التعليمية لرب الأسرة وكثافة السكن ونوع التجمع
- جدول 17: الأسر حسب المهنة الرئيسية لرب الأسرة وكثافة السكن ونوع التجمع
- جدول 18: الأسر حسب عدد الأفراد المشتغلين في الأسرة وكثافة السكن ونوع التجمع

- جدول 19:** الأسر حسب حجم الأسرة وكثافة السكن ونوع التجمع
- جدول 20:** الأسر حسب عدد الأسر في المسكن وكثافة السكن ونوع التجمع
- جدول 21:** المساكن المأهولة حسب عدد الأسر في المسكن ونوع التجمع
- جدول 22:** الأسر حسب كثافة السكن وعدد الأسر في المسكن ونوع التجمع
- جدول 23:** المساكن المأهولة حسب الاتصال بالشبكات العامة (مياه وكهرباء وصرف صحي) ونوع التجمع
- جدول 24:** المساكن المأهولة حسب نوع المسكن والاتصال بالشبكات العامة (مياه وكهرباء وصرف صحي) ونوع التجمع
- جدول 25:** الأسر حسب حيازة المسكن والاتصال بالشبكات العامة (مياه وكهرباء وصرف صحي) ونوع التجمع
- جدول 26:** المساكن المأهولة حسب توفر (مطبخ وحمام ومرحاض) ونوع التجمع
- جدول 27:** المساكن المأهولة حسب الاتصال بالشبكات العامة (مياه وكهرباء وصرف صحي) وتوفر (مطبخ وحمام ومرحاض) ونوع التجمع
- جدول 28:** المساكن المأهولة حسب نوع المسكن وتوفر (مطبخ وحمام ومرحاض) ونوع التجمع
- جدول 29:** الأسر حسب حيازة المسكن وتوفر (مطبخ وحمام ومرحاض) ونوع التجمع
- جدول 30:** الأسر حسب المصدر الرئيسي للطاقة المستخدمة في المطبخ ونوع التجمع
- جدول 31:** الأسر حسب المصدر الرئيسي للطاقة المستخدمة في التدفئة ونوع التجمع
- جدول 32:** الأسر حسب توفر السلع المعمرة ونوع التجمع
- جدول 33:** الأسر حسب الاتصال بالشبكات العامة (مياه وكهرباء وصرف صحي) وتوفر السلع المعمرة ونوع التجمع
- جدول 34:** الأسر حسب نوع المسكن وتوفر السلع المعمرة ونوع التجمع
- جدول 35:** الأسر حسب حيازة المسكن وتوفر السلع المعمرة ونوع التجمع
- جدول 36:** الأسر حسب حجم الأسرة وتوفر السلع المعمرة ونوع التجمع
- جدول 37:** الأسر الفلسطينية حسب حالة لجوء رب الأسرة وتوفر السلع المعمرة ونوع التجمع

- جدول 38: الأسر حسب الحالة التعليمية لرب الأسرة وتوفر السلع المعمرة ونوع التجمع
- جدول 39: الأسر حسب المهنة الرئيسية لرب الأسرة وتوفر السلع المعمرة ونوع التجمع
- جدول 40: الأسر حسب عدد الأفراد المشتغلين في الأسرة وتوفر السلع المعمرة ونوع التجمع
- جدول 41: المساكن المأهولة حسب نوع المسكن ونوع التجمع
- جدول 42: المساكن المأهولة حسب عدد الغرف في المسكن ونوع المسكن ونوع التجمع
- جدول 43: الأسر حسب حجم الأسرة ونوع المسكن ونوع التجمع
- جدول 44: الأسر حسب كثافة السكن ونوع المسكن ونوع التجمع
- جدول 45: المساكن المأهولة حسب عدد الأسر في المسكن ونوع المسكن ونوع التجمع
- جدول 46: المساكن المأهولة حسب الاتصال بالشبكات العامة (مياه وكهرباء وصرف صحي) ونوع المسكن ونوع التجمع
- جدول 47: المساكن المأهولة حسب توفر (مطبخ وحمام ومرحاض) ونوع المسكن ونوع التجمع
- جدول 48: الأسر حسب المصدر الرئيسي للطاقة المستخدمة في الطبخ ونوع المسكن ونوع التجمع
- جدول 49: الأسر حسب المصدر الرئيسي للطاقة المستخدمة في التدفئة ونوع المسكن ونوع التجمع
- جدول 50: الأسر حسب توفر السلع المعمرة ونوع المسكن ونوع التجمع
- جدول 51: الأسر حسب حيازة المسكن ونوع المسكن ونوع التجمع
- جدول 52: الأسر الفلسطينية حسب حالة لجوء رب الأسرة ونوع المسكن ونوع التجمع
- جدول 53: الأسر حسب الحالة التعليمية لرب الأسرة ونوع المسكن ونوع التجمع
- جدول 54: الأسر حسب المهنة الرئيسية لرب الأسرة ونوع المسكن ونوع التجمع
- جدول 55: الأسر حسب عدد الأفراد المشتغلين في الأسرة ونوع المسكن ونوع التجمع
- جدول 56: الأسر حسب حيازة المسكن ونوع التجمع
- جدول 57: الأسر حسب كثافة السكن وحيازة المسكن ونوع التجمع
- جدول 58: الأسر حسب الاتصال بالشبكات العامة (مياه وكهرباء وصرف صحي) وحيازة المسكن ونوع التجمع

- جدول 59:** الأسر حسب توفر (مطبخ وحمام ومرحاض) وحياسة المسكن ونوع التجمع
- جدول 60:** الأسر الفلسطينية حسب حالة لجوء رب الأسرة وحياسة المسكن ونوع التجمع
- جدول 61:** الأسر حسب حجم الأسرة وحياسة المسكن ونوع التجمع
- جدول 62:** الأسر حسب الحالة التعليمية لرب الأسرة وحياسة المسكن ونوع التجمع
- جدول 63:** الأسر حسب المهنة الرئيسية لرب الأسرة وحياسة المسكن ونوع التجمع
- جدول 64:** الأسر حسب عدد الأفراد المشغلين في الأسرة وحياسة المسكن ونوع التجمع
- جدول 65:** المساكن حسب مادة البناء للجدران الخارجية ونوع التجمع

## قائمة الأشكال

### الشكل

- الشكل 1: النسبة المئوية للمساكن المأهولة حسب عدد الغرف في المسكن ونوع التجمع
- الشكل 2: الأسر حسب كثافة السكن
- الشكل 3: النسبة المئوية للأسر حسب كثافة السكن ونوع التجمع
- الشكل 4: المساكن المأهولة حسب توفر الخدمات في المسكن
- الشكل 5: النسبة المئوية للمساكن المأهولة حسب الاتصال بالشبكات العامة (مياه وكهرباء وصرف صحي) ونوع التجمع
- الشكل 6: النسبة المئوية للمساكن المأهولة حسب توفر (مطبخ وحمام ومرحاض) ونوع التجمع
- الشكل 7: النسبة المئوية للأسر حسب المصدر الرئيسي للطاقة المستخدمة في التدفئة ونوع التجمع
- الشكل 8: الأسر حسب توفر السلع المعمرة في المسكن
- الشكل 9: النسبة المئوية للأسر حسب توفر (تلفاز وثلاجة وغسالة) ونوع التجمع
- الشكل 10: النسبة المئوية للأسر حسب توفر (سيارة خصوصية وخط هاتف وحاسوب) ونوع التجمع
- الشكل 11: النسبة المئوية للمساكن المأهولة حسب نوع المسكن ونوع التجمع
- الشكل 12: النسبة المئوية للأسر حسب حيازة المسكن ونوع التجمع
- الشكل 13: المساكن حسب مادة البناء للجدران الخارجية
- الشكل 14: النسبة المئوية للمساكن حسب مادة البناء للجدران الخارجية ونوع التجمع

## النتائج الرئيسية

### مقدمة:

بعد الانتهاء من عملية عد السكان في 1997/12/24 قام العدادون والمراقبون بإجراء مراجعة مكتبية وإعداد النتائج الأولية للمباني والأسر والأفراد يدويا في الفترة من 1997/12/25 ولغاية 1997/12/28، وتم إعلان النتائج الأولية بتلريخ 1998/2/27. وبعد ذلك تم القيام بمعالجة بيانات التعداد من تدقيق وترميز وإدخال البيانات على الحاسب الآلي والقيام بعمليات المراجعة والفحص لجميع العمليات السابقة والقيام بعمليات مراجعة الكشوف لفحص شمولية البيانات واتساقها وفحص الجداول بصورتها النهائية. وتم إعلان النتائج النهائية بتاريخ 1998/11/30.

### عدد الغرف في المسكن:

تشير النتائج النهائية إلى أن متوسط عدد الغرف في المسكن في محافظة رام الله والبيرة هو 3.8 غرفة، حيث يتوزع هذا المعدل بواقع 4.1 غرفة في حضر المحافظة، مقابل 3.6 في ريفها، و3.3 في مخيماتها. وتشير بيانات التعداد الى ان 27.6% من مساكن محافظة رام الله والبيرة تحتوي على 1-2 غرفة، حيث تتوزع هذه النسبة بواقع 20.2% في حضر المحافظة، و 31.4% في ريفها، و 38.3% في مخيماتها (أنظر جدول 1).

كما وتشير نتائج التعداد الى أن 47.0% من المساكن في محافظة رام الله والبيرة التي على شكل دار تحتوي على أربع غرف أو أكثر، في حين أن المساكن على شكل شقة والتي تحتوي على هذا العدد من الغرف بلغت نسبتها 44.9% (أنظر جدول 5).

### كثافة السكن:

تشير النتائج الى أن متوسط كثافة السكن (عدد الأفراد في الغرفة) في محافظة رام الله والبيرة بلغ 1.7 فرد للغرفة، حيث يتوزع هذا المعدل بواقع 1.4 فرد في حضر المحافظة، مقابل 2.1 فرد في مخيماتها، وتشير بيانات التعداد الى ان حوالي 19.9% من الأسر في محافظة رام الله والبيرة تسكن في وحدات سكنية ذات كثافة سكنية 3 أفراد أو أكثر للغرفة، وهذه النسبة بلغت في حضر المحافظة 12.0% وفي مخيماتها 27.3% (أنظر جدول 9).

من ناحية أخرى بينت النتائج النهائية أن نسبة الأسر التي رب الأسرة فيها أُمي والتي تعيش في مساكن ذات كثافة سكنية 3 أفراد أو أكثر في محافظة رام الله والبيرة قد بلغت 19.5%، مقابل 5.6% للأسر التي يحمل فيها رب الأسرة مؤهلا علميا بكالوريوس فأعلى (أنظر جدول 16).

## عدد الأسر في المسكن:

تبين نتائج التعداد أن المساكن التي تسكنها أسرة واحدة في محافظة رام الله والبيرة قد بلغت نسبتها 98.5%، فيما تشكل الوحدات السكنية التي توجد فيها أسرتان أو أكثر ما نسبته 1.5%، وهذه النسبة الأخيرة تختلف في الحضر عنها في الريف والمخيمات حيث تشكل 1.0%، 1.8%، 1.6% على التوالي (أنظر جدول 21).

## الشبكات العامة (مياه وكهرباء وصرف صحي):

تشير معطيات التعداد إلى أن 91.5% من مساكن محافظة رام الله والبيرة تتوفر لديها المياه من شبكة المياه العامة (أنظر جدول 23). وعلى صعيد نوع التجمع فإن 97.4% من المساكن في مخيمات المحافظة تتوفر لديها المياه من شبكة المياه العامة، مقابل 87.0% من مساكن ريف المحافظة تتوفر لديها المياه من هذا المصدر (أنظر شكل 5).

بينت النتائج النهائية للتعداد أن المساكن التي على شكل فيلا ومتصلة بالشبكة العامة للمياه في محافظة رام الله والبيرة قد بلغت 99.1%، مقابل 89.2% من المساكن على شكل دار ومتصلة بالشبكة العامة للمياه.

تبين معطيات التعداد إلى أن غالبية مساكن محافظة رام الله والبيرة متصلة بالكهرباء من الشبكة العامة حيث بلغت النسبة 97.0%. أما على صعيد نوع التجمع في المحافظة فإن نسبة المساكن المتصلة بالشبكة العامة للكهرباء في حضر ومخيمات المحافظة بلغت 98.5% مقابل 95.8% في الريف (أنظر جدول 23).

وتشير نتائج التعداد إلى أن 19.1% من مساكن محافظة رام الله والبيرة متصلة بالشبكة العامة للصرف الصحي. وعلى مستوى نوع التجمع نستطيع القول ان ريف المحافظة محروم من هذه الخدمة، حيث أن جميع مساكن الريف في المحافظة غير متصلة بالشبكة العامة للصرف الصحي، مقابل 48.0% في المخيمات (انظر جدول 23).

وتشير معطيات التعداد إلى أن نسبة المساكن على شكل شقة والمتصلة بالشبكة العامة للصرف الصحي في محافظة رام الله والبيرة قد بلغت 31.5%، مقابل 8.6% من المساكن على شكل دار (أنظر جدول 24).

## توفر مطبخ وحمام ومرحاض في المسكن:

تشير بيانات التعداد إلى أن نسبة المساكن التي يوجد فيها مطبخ في محافظة رام الله والبيرة قد بلغت 93.2%. وعلى صعيد نوع التجمع تبين نتائج التعداد أن المساكن التي يوجد فيها مطبخ في ريف المحافظة بلغت 90.1%، مقابل 97.2% في الحضر (أنظر جدول 26).

تبين النتائج النهائية أن نسبة الأسر التي تسكن في مساكن مستأجرة غير مفروش في محافظة رام الله والبيرة ويوجد فيها مطبخ قد بلغت 96.3%، في المقابل بلغت نسبة الأسر التي تسكن في مساكن مقابل عمل ويوجد فيها مطبخ 82.0% (أنظر جدول 29).

وتشير معطيات التعداد إلى أن 91.0% من المساكن في محافظة رام الله والبيرة يتوفر فيها حمام، كما أن نسبة المساكن في محافظة رام الله والبيرة التي يوجد فيها مرحاض بلغت 91.0%. وعلى مستوى نوع التجمع بلغت نسبة المساكن التي يوجد فيها حمام في ريف المحافظة 86.5%، مقابل 96.9% في الحضر (أنظر جدول 26).

### وقود الطبخ والتدفئة:

تشير معطيات التعداد إلى أن غالبية الأسر في محافظة رام الله والبيرة تستخدم الغاز كوقود للطبخ، حيث بلغت النسبة 97.0% في حين أن نسبة الأسر التي تستخدم الحطب كوقود للطبخ قد بلغت 1.1%. وعلى صعيد نوع التجمع بلغت نسبة الأسر التي تستخدم الحطب كوقود للطبخ في ريف المحافظة 1.6%، مقابل 0.1% في المخيمات (أنظر جدول 30).

وتشير بيانات التعداد إلى أن 9.6% من أسر محافظة رام الله والبيرة لا تستخدم التدفئة في الشتاء، مقابل 21.3% من أسر محافظة رام الله والبيرة تستخدم الحطب كوقود للتدفئة (أنظر جدول 31). وعلى مستوى نوع التجمع بلغت نسبة الأسر التي لا تستخدم التدفئة في الشتاء في ريف المحافظة 13.6%، وفي الريف يشيع استخدام الحطب كوقود للتدفئة حيث بلغت هذه النسبة 33.7% (أنظر شكل 7).

### توفر السلع المعمرة:

أظهرت النتائج أن أكثر من ربع الأسر 28.5% في محافظة رام الله والبيرة تمتلك سيارة خصوصية في حين أن 65.3% من الأسر تمتلك سخان شمسي، ومعظم الأسر 89.8% تمتلك ثلاجة، كما أن هنالك نسبة كبيرة من الأسر في المحافظة تمتلك طباشير غاز 97.3%، وغسالة 75.1%. أما نسبة الأسر التي تمتلك مكتبة منزلية فقد بلغت 19.5%، مقابل 21.8% من الأسر تمتلك خط هاتف، أما الحاسوب والتدفئة المركزية فإن نسبة الأسر التي تمتلك هذه السلع في المحافظة ما زالت قليلة حيث بلغت 7.6%، و5.2% على التوالي (أنظر جدول 32).

على صعيد نوع التجمع بلغت نسبة الأسر التي تمتلك سيارة خصوصية في حضر محافظة رام الله والبيرة 42.5% مقابل 15.2% في مخيمات محافظة رام الله والبيرة، وبلغت نسبة الأسر التي لديها خط هاتف في الحضر 46.1%، وفي المخيمات 5.2% (أنظر جدول 32).

ومن ناحية أخرى تشير نتائج التعداد إلى أن نسبة الأسر التي تسكن في فيلا وتمتلك سيارة خصوصية في محافظة رام الله والبيرة بلغت 68.7%، في حين أن نسبة الأسر التي تسكن في دار وتمتلك سيارة خصوصية بلغت 23.2% (أنظر جدول 34).

### نوع المسكن:

تشير نتائج التعداد إلى أن 50.3% من المساكن في محافظة رام الله والبيرة هي على شكل دار، و 44.6% على شكل شقة، و 2.2% على شكل فيلا (أنظر شكل 11). وعلى مستوى نوع التجمع أشارت بيانات التعداد إلى أن نسبة المساكن على شكل دار مرتفعة في ريف المحافظة 65.4% مقارنة مع حضر المحافظة 27.3%، وقد بلغت نسبة المساكن على شكل شقة في الحضر 67.6% مقابل 29.3% في الريف (أنظر جدول 41).

وتشير بيانات التعداد إلى أن غالبية الأسر التي فيها مهنة رب الأسرة من فئة العمال في الزراعة وصيد الأسماك تسكن في مساكن على شكل دار، حيث بلغت النسبة 63.8%، في حين أن نسبة الأسر التي فيها مهنة رب الأسرة من فئة العاملون في الخدمات والباعة في المحلات التجارية والأسواق تسكن في مساكن على شكل شقة وقد بلغت 54.9% (أنظر جدول 54).

### حيازة المسكن:

بلغت نسبة الأسر التي تعيش في مساكن تعود ملكيتها لأحد أفراد الأسرة في محافظة رام الله والبيرة 72.4%، أما نسبة الأسر التي تعيش في مساكن مستأجرة (مفروش وغير مفروش) بلغت 18.5% أسرة، ونسبة الأسر التي تعيش في مساكن مقابل عمل بلغت 0.2% (أنظر جدول 56). وعلى صعيد نوع التجمع تشير النتائج النهائية إلى أن نسبة الأسر التي تعيش في مساكن تعود ملكيتها لأحد أفراد الأسرة في الريف قد بلغت 84.3%، مقابل 53.1% في الحضر، ونسبة الأسر التي تعيش في مساكن مستأجرة غير مفروش في الحضر بلغت 37.0%، مقابل 5.2% في الريف (أنظر شكل 12).

كما وتشير معطيات التعداد إلى أن نسبة الأسر التي رب الأسرة فيها لاجئ مسجل وتسكن في مساكن تعود ملكيتها لأحد أفراد الأسرة في المحافظة بلغت 62.8%، مقابل 77.3% للأسر التي رب الأسرة فيها ليس لاجئاً (أنظر جدول 60).

### مادة البناء للجدران الخارجية:

تشير نتائج التعداد بأن المساكن المبنية بمادة الحجر النظيف في محافظة رام الله والبيرة قد بلغت 46.6%، وفي محافظة رام الله والبيرة لا يشيع استخدام الطوب الإسمنتي كمادة بناء، حيث بينت النتائج أن 13.2% من المساكن في المحافظة مبنية بمادة الطوب الإسمنتي (أنظر جدول 65).

وعلى صعيد نوع التجمع فإن نسبة المساكن المبنية بمادة الحجر النظيف في الحضر قد بلغت 78.9%، مقابل 6.8% في المخيمات (أنظر شكل 14).

جدول 1: المساكن المأهولة حسب عدد الغرف في المسكن ونوع التجمع

Table 1: Occupied Housing Units by Number of Rooms in the Housing Unit and Type of Locality

Type of Locality	متوسط عدد الغرف في المسكن Average Number of Rooms in the Housing Unit	عدد الغرف														نوع التجمع
		المجموع Total		غير مبين Not Stated		+5		4		3		2		1		
		نسبة %	عدد No.	نسبة %	عدد No.	نسبة %	عدد No.	نسبة %	عدد No.	نسبة %	عدد No.	نسبة %	عدد No.	نسبة %	عدد No.	
Urban	4.1	100	13080	0.4	49	27.5	3592	25.2	3304	26.7	3498	14.4	1884	5.8	753	حضر
Rural	3.6	100	19064	0.2	39	20.5	3911	22.7	4314	25.2	4806	20.4	3893	11.0	2101	ريف
Camps	3.3	100	2114	0.4	8	9.2	194	18.8	397	33.3	704	28.1	594	10.2	217	مخيمات
<b>Ramallah &amp; Al- Bireh Governorate</b>	<b>3.8</b>	<b>100</b>	<b>34258</b>	<b>0.3</b>	<b>96</b>	<b>22.4</b>	<b>7697</b>	<b>23.4</b>	<b>8015</b>	<b>26.3</b>	<b>9008</b>	<b>18.6</b>	<b>6371</b>	<b>9.0</b>	<b>3071</b>	محافظة رام الله والبيرة

جدول 2: الأسر حسب كثافة السكن وعدد الغرف للأسرة ونوع التجمع

Table 2: Households by Housing Density, Number of Rooms for Household and Type of Locality

Housing Density and Type of Locality	عدد الغرف											كثافة السكن ونوع التجمع	
	المجموع Total		+5		4		3		2		1		
	نسبة %	عدد No.	نسبة %	عدد No.	نسبة %	عدد No.	نسبة %	عدد No.	نسبة %	عدد No.	نسبة %		عدد No.
<b>Urban</b>												<b>حضر</b>	
Less than 1	100	3201	47.4	1516	26.2	838	20.7	663	5.7	184	-	-	أقل من 1
1.00-1.99	100	5932	30.6	1814	30.8	1828	26.0	1542	9.7	574	2.9	174	1.99-1.00
2.00-2.99	100	2442	8.2	200	23.1	563	40.6	991	21.5	526	6.6	162	2.99-2.00
3.00+	100	1571	1.3	20	5.0	78	20.9	328	42.0	660	30.8	485	+3.00
<b>Total</b>	<b>100</b>	<b>13146</b>	<b>27.0</b>	<b>3550</b>	<b>25.2</b>	<b>3307</b>	<b>26.8</b>	<b>3524</b>	<b>14.8</b>	<b>1944</b>	<b>6.2</b>	<b>821</b>	<b>المجموع</b>
<b>Rural</b>												<b>ريف</b>	
Less than 1	100	2138	41.4	886	25.4	542	22.7	486	10.5	224	-	-	أقل من 1
1.00-1.99	100	7077	31.7	2242	26.9	1901	21.1	1496	14.4	1019	5.9	419	1.99-1.00
2.00-2.99	100	5395	11.7	632	27.9	1505	33.2	1788	19.1	1033	8.1	437	2.99-2.00
3.00+	100	4738	1.3	62	7.0	330	23.6	1119	37.6	1780	30.5	1447	+3.00
<b>Total</b>	<b>100</b>	<b>19348</b>	<b>19.8</b>	<b>3822</b>	<b>22.1</b>	<b>4278</b>	<b>25.2</b>	<b>4889</b>	<b>21.0</b>	<b>4056</b>	<b>11.9</b>	<b>2303</b>	<b>المجموع</b>
<b>Camps</b>												<b>مخيمات</b>	
Less than 1	100	152	16.5	25	19.7	30	43.4	66	20.4	31	-	-	أقل من 1
1.00-1.99	100	740	15.8	117	24.2	179	32.0	237	21.1	156	6.9	51	1.99-1.00
2.00-2.99	100	668	5.5	37	22.5	150	37.9	253	26.0	174	8.1	54	2.99-2.00
3.00+	100	585	1.7	10	5.1	30	26.7	156	44.8	262	21.7	127	+3.00
<b>Total</b>	<b>100</b>	<b>2145</b>	<b>8.8</b>	<b>189</b>	<b>18.1</b>	<b>389</b>	<b>33.2</b>	<b>712</b>	<b>29.1</b>	<b>623</b>	<b>10.8</b>	<b>232</b>	<b>المجموع</b>
<b>Ramallah &amp; Al- Bireh Governorate</b>												<b>محافظة رام الله والبيرة</b>	
Less than 1	100	5491	44.2	2427	25.7	1410	22.1	1215	8.0	439	-	-	أقل من 1
1.00-1.99	100	13749	30.4	4173	28.4	3908	23.8	3275	12.7	1749	4.7	644	1.99-1.00
2.00-2.99	100	8505	10.2	869	26.1	2218	35.6	3032	20.4	1733	7.7	653	2.99-2.00
3.00+	100	6894	1.3	92	6.4	438	23.2	1603	39.2	2702	29.9	2059	+3.00
<b>Total</b>	<b>100</b>	<b>34639</b>	<b>21.8</b>	<b>7561</b>	<b>23.0</b>	<b>7974</b>	<b>26.4</b>	<b>9125</b>	<b>19.1</b>	<b>6623</b>	<b>9.7</b>	<b>3356</b>	<b>المجموع</b>

جدول 3 المساكن المأهولة حسب الاتصال بالشبكات العامة (مياه وكهرباء وصرف صحي) وعدد الغرف في المسكن ونوع التجمع

**Table 3: Occupied Housing Units by Connection to Public Networks (Water, Electricity and Sewage), Number of Rooms in the Housing Unit and Type of Locality**

Connection to Public Networks and Type of Locality	عدد الغرف														الاتصال بالشبكات العامة ونوع التجمع
	Number of Rooms														
	المجموع Total		غير مبين Not Stated		+5		4		3		2		1		
	نسبة %	عدد No.	نسبة %	عدد No.	نسبة %	عدد No.	نسبة %	عدد No.	نسبة %	عدد No.	نسبة %	عدد No.	نسبة %	عدد No.	
<b>Urban</b>															<b>حضر</b>
Water Public Network	100	12690	0.2	28	28.1	3573	25.8	3275	27.2	3451	14.1	1783	4.6	580	شبكة مياه عامة
Electricity Public Network	100	12882	0.2	29	27.8	3586	25.5	3286	27.0	3479	14.4	1851	5.1	651	شبكة كهرباء عامة
Sewage Public Network	100	5524	0.3	14	28.2	1560	27.1	1498	28.8	1589	12.3	681	3.3	182	شبكة صرف صحي
<b>Rural</b>															<b>ريف</b>
Water Public Network	100	16592	0.2	25	21.7	3605	23.2	3849	25.5	4227	20.3	3378	9.1	1508	شبكة مياه عامة
Electricity Public Network	100	18258	0.1	25	21.0	3839	23.0	4202	25.8	4701	20.6	3753	9.5	1738	شبكة كهرباء عامة
Sewage Public Network	-	-	-	-	-	-	-	-	-	-	-	-	-	-	شبكة صرف صحي
<b>Camps</b>															<b>مخيمات</b>
Water Public Network	100	2060	0.2	4	9.3	191	19.0	391	33.5	691	28.0	578	10.0	205	شبكة مياه عامة
Electricity Public Network	100	2082	0.2	4	9.3	194	19.1	397	33.6	700	28.1	586	9.7	201	شبكة كهرباء عامة
Sewage Public Network	100	1015	0.1	1	9.8	99	17.6	179	32.7	332	29.2	296	10.6	108	شبكة صرف صحي
<b>Ramallah &amp; Al- Bireh Governorate</b>															<b>محافظة رام الله والبيرة</b>
Water Public Network	100	31342	0.2	57	23.5	7369	24.0	7515	26.7	8369	18.3	5739	7.3	2293	شبكة مياه عامة
Electricity Public Network	100	33222	0.2	58	22.9	7619	23.8	7885	26.7	8880	18.6	6190	7.8	2590	شبكة كهرباء عامة
Sewage Public Network	100	6539	0.2	15	25.4	1659	25.7	1677	29.4	1921	14.9	977	4.4	290	شبكة صرف صحي

جدول 4: المساكن المأهولة حسب توفر (مطبخ وحمام ومرحاض) وعدد الغرف في المسكن ونوع التجمع

Table 4: Occupied Housing Units by Availability of (Kitchen, Bathroom and Toilet), Number of Rooms in the Housing Unit and Type of Locality

Availability of (Kitchen, Bathroom and Toilet) and Type of Locality	عدد الغرف														توفر (مطبخ وحمام ومرحاض) ونوع التجمع
	المجموع Total		غير مبين Not Stated		+5		4		3		2		1		
	نسبة %	عدد No.	نسبة %	عدد No.	نسبة %	عدد No.	نسبة %	عدد No.	نسبة %	عدد No.	نسبة %	عدد No.	نسبة %	عدد No.	
<b>Urban</b>															<b>حضر</b>
Kitchen	100	12715	0.2	28	28.2	3587	26.0	3301	27.3	3470	14.1	1790	4.2	539	مطبخ
Bathroom	100	12677	0.2	28	28.3	3590	26.0	3297	27.4	3464	14.0	1775	4.1	523	حمام
Toilet	100	12677	0.2	27	27.8	3523	25.8	3269	27.1	3431	14.3	1817	4.8	610	مرحاض
<b>Rural</b>															<b>ريف</b>
Kitchen	100	17177	0.1	22	22.5	3857	24.5	4212	26.7	4580	19.0	3270	7.2	1236	مطبخ
Bathroom	100	16497	0.1	21	23.2	3838	25.2	4153	27.2	4481	18.2	3004	6.1	1000	حمام
Toilet	100	16435	0.1	22	21.6	3547	23.9	3934	26.0	4262	20.0	3284	8.4	1386	مرحاض
<b>Camps</b>															<b>مخيمات</b>
Kitchen	100	2034	0.2	4	9.4	192	19.4	395	34.3	697	28.0	570	8.7	176	مطبخ
Bathroom	100	2001	0.2	4	9.6	193	19.6	392	34.2	684	27.7	554	8.7	174	حمام
Toilet	100	2071	0.2	4	9.4	194	19.1	396	33.7	697	28.2	582	9.6	198	مرحاض
<b>Ramallah &amp; Al- Bireh Governorate</b>															<b>محافظة رام الله والبيرة</b>
Kitchen	100	31926	0.2	54	23.9	7636	24.8	7908	27.4	8747	17.6	5630	6.1	1951	مطبخ
Bathroom	100	31175	0.2	53	24.4	7621	25.2	7842	27.7	8629	17.1	5333	5.4	1697	حمام
Toilet	100	31183	0.2	53	23.3	7264	24.4	7599	26.9	8390	18.2	5683	7.0	2194	مرحاض

جدول 5: المساكن المأهولة حسب نوع المسكن وعدد الغرف في المسكن ونوع التجمع

Table 5: Occupied Housing Units by Type of Housing Unit, Number of Rooms in the Housing Unit and Type of Locality

Type of Housing Unit and Type of Locality	عدد الغرف														نوع المسكن ونوع التجمع
	المجموع Total		غير مبيّن Not Stated		+5		4		3		2		1		
	نسبة %	عدد No.	نسبة %	عدد No.	نسبة %	عدد No.	نسبة %	عدد No.	نسبة %	عدد No.	نسبة %	عدد No.	نسبة %	عدد No.	
<b>Urban</b>															<b>حضر</b>
Villa	100	462	—	—	84.6	391	15.4	71	—	—	—	—	—	—	فيلا
House	100	3564	0.1	5	31.2	1111	23.3	830	22.5	802	16.7	596	6.2	220	دار
Apartment	100	8840	0.3	30	23.6	2089	27.2	2402	30.5	2692	14.6	1288	3.8	339	شقة
Other	100	195	—	—	—	—	0.5	1	1.0	2	—	—	98.5	192	أخرى
Not Stated	100	19	73.7	14	5.3	1	—	—	10.5	2	—	—	10.5	2	غير مبيّن
<b>Total</b>	<b>100</b>	<b>13080</b>	<b>0.4</b>	<b>49</b>	<b>27.5</b>	<b>3592</b>	<b>25.2</b>	<b>3304</b>	<b>26.7</b>	<b>3498</b>	<b>14.4</b>	<b>1884</b>	<b>5.8</b>	<b>753</b>	<b>المجموع</b>
<b>Rural</b>														<b>ريف</b>	
Villa	100	273	0.4	1	80.6	220	19.0	52	—	—	—	—	—	—	فيلا
House	100	12450	0.2	19	22.2	2768	24.3	3019	26.6	3314	20.6	2568	6.1	762	دار
Apartment	100	5586	0.2	10	16.5	920	22.2	1241	26.6	1488	23.7	1322	10.8	605	شقة
Other	100	738	—	—	—	—	—	—	0.3	2	0.3	2	99.4	734	أخرى
Not Stated	100	17	52.9	9	17.6	3	11.8	2	11.8	2	5.9	1	—	—	غير مبيّن
<b>Total</b>	<b>100</b>	<b>19064</b>	<b>0.2</b>	<b>39</b>	<b>20.5</b>	<b>3911</b>	<b>22.7</b>	<b>4314</b>	<b>25.2</b>	<b>4806</b>	<b>20.4</b>	<b>3893</b>	<b>11.0</b>	<b>2101</b>	<b>المجموع</b>
<b>Camps</b>														<b>مخيمات</b>	
Villa	100	11	—	—	18.2	2	81.8	9	—	—	—	—	—	—	فيلا
House	100	1216	0.2	2	10.8	131	19.5	237	33.0	402	28.8	350	7.7	94	دار
Apartment	100	843	0.4	3	7.2	61	17.9	151	35.7	301	29.0	244	9.8	83	شقة
Other	100	40	—	—	—	—	—	—	—	—	—	—	100	40	أخرى
Not Stated	100	4	75.0	3	—	—	—	—	25.0	1	—	—	—	—	غير مبيّن
<b>Total</b>	<b>100</b>	<b>2114</b>	<b>0.4</b>	<b>8</b>	<b>9.2</b>	<b>194</b>	<b>18.8</b>	<b>397</b>	<b>33.3</b>	<b>704</b>	<b>28.0</b>	<b>594</b>	<b>10.3</b>	<b>217</b>	<b>المجموع</b>
<b>Ramallah &amp; Al- Bireh Governorate</b>														<b>محافظة رام الله والبيرة</b>	
Villa	100	746	0.1	1	82.2	613	17.7	132	—	—	—	—	—	—	فيلا
House	100	17230	0.2	26	23.3	4010	23.7	4086	26.2	4518	20.4	3514	6.2	1076	دار
Apartment	100	15269	0.3	43	20.1	3070	24.8	3794	29.4	4481	18.7	2854	6.7	1027	شقة
Other	100	973	—	—	—	—	0.1	1	0.4	4	0.2	2	99.3	966	أخرى
Not Stated	100	40	65.0	26	10.0	4	5.0	2	12.5	5	2.5	1	5.0	2	غير مبيّن
<b>Total</b>	<b>100</b>	<b>34258</b>	<b>0.3</b>	<b>96</b>	<b>22.4</b>	<b>7697</b>	<b>23.4</b>	<b>8015</b>	<b>26.3</b>	<b>9008</b>	<b>18.6</b>	<b>6371</b>	<b>9.0</b>	<b>3071</b>	<b>المجموع</b>

Note: Other includes Independent Room, Tent and Marginal.

ملاحظة: أخرى تشمل غرفة مستقلة، خيمة وبراكية.

جدول 6: الأسر حسب حيازة المسكن وعدد الغرف للأسرة ونوع التجمع

Table 6: Households by Tenure of Housing Unit, Number of Rooms for Household and Type of Locality

Tenure of Housing Unit and Type of Locality	عدد الغرف														حيازة المسكن ونوع التجمع
	المجموع Total		غير مبين Not Stated		+5		4		3		2		1		
	نسبة %	عدد No.	نسبة %	عدد No.	نسبة %	عدد No.	نسبة %	عدد No.	نسبة %	عدد No.	نسبة %	عدد No.	نسبة %	عدد No.	
<b>Urban</b>															<b>حضر</b>
Owned	100	7009	0.1	8	36.3	2546	26.3	1842	22.3	1564	10.5	733	4.5	316	ملك
Rented Unfurnished	100	4876	0.2	12	15.8	769	24.4	1191	34.2	1665	18.6	909	6.8	330	مستأجر غير مفروش
Rented Furnished	100	279	_	_	19.0	53	25.8	72	24.0	67	22.6	63	8.6	24	مستأجر مفروش
Without Payment	100	900	0.4	4	17.7	159	20.3	183	22.3	201	24.4	219	14.9	134	دون مقابل
For Work	100	43	_	_	20.9	9	9.3	4	28.0	12	20.9	9	20.9	9	مقابل عمل
Other	100	25	_	_	12.0	3	28.0	7	20.0	5	24.0	6	16.0	4	أخرى
Not Stated	100	71	46.5	33	15.5	11	11.3	8	14.1	10	7.0	5	5.6	4	غير مبين
<b>Total</b>	<b>100</b>	<b>13203</b>	<b>0.4</b>	<b>57</b>	<b>26.9</b>	<b>3550</b>	<b>25.1</b>	<b>3307</b>	<b>26.7</b>	<b>3524</b>	<b>14.7</b>	<b>1944</b>	<b>6.2</b>	<b>821</b>	<b>المجموع</b>
<b>Rural</b>															<b>ريف</b>
Owned	100	16359	0.1	23	22.0	3599	24.1	3934	25.6	4191	18.9	3091	9.3	1521	ملك
Rented Unfurnished	100	1004	_	_	5.9	59	12.5	126	25.1	252	36.4	365	20.1	202	مستأجر غير مفروش
Rented Furnished	100	40	_	_	5.0	2	15.0	6	30.0	12	35.0	14	15.0	6	مستأجر مفروش
Without Payment	100	1798	0.1	1	7.6	136	10.9	196	21.6	389	30.5	548	29.3	528	دون مقابل
For Work	100	33	_	_	12.1	4	3.0	1	27.3	9	24.2	8	33.4	11	مقابل عمل
Other	100	65	_	_	7.7	5	9.2	6	21.5	14	26.2	17	35.4	23	أخرى
Not Stated	100	103	29.1	30	16.5	17	8.7	9	21.4	22	12.6	13	11.7	12	غير مبين
<b>Total</b>	<b>100</b>	<b>19402</b>	<b>0.3</b>	<b>54</b>	<b>19.7</b>	<b>3822</b>	<b>22.0</b>	<b>4278</b>	<b>25.2</b>	<b>4889</b>	<b>20.9</b>	<b>4056</b>	<b>11.9</b>	<b>2303</b>	<b>المجموع</b>

جدول 6 (تابع): الأسر حسب حيافة المسكن وعدد الغرف للأسرة ونوع التجمع

Table 6 (Cont.): Households by Tenure of Housing Unit, Number of Rooms for Household and Type of Locality

Tenure of Housing Unit and Type of Locality	عدد الغرف														حيافة المسكن ونوع التجمع
	المجموع Total		غير مبين Not Stated		+5		4		3		2		1		
	نسبة %	عدد No.	نسبة %	عدد No.	نسبة %	عدد No.	نسبة %	عدد No.	نسبة %	عدد No.	نسبة %	عدد No.	نسبة %	عدد No.	
<b>Camps</b>															<b>مخيمات</b>
Owned	100	1779	0.2	4	9.4	168	19.8	352	35.0	622	27.2	483	8.4	150	ملك
Rented Unfurnished	100	196	_	_	7.7	15	11.2	22	26.5	52	35.2	69	19.4	38	مستأجر غير مفروش
Rented Furnished	100	17	_	_	_	_	23.5	4	11.8	2	47.1	8	17.6	3	مستأجر مفروش
Without Payment	100	134	_	_	3.0	4	5.2	7	22.4	30	41.0	55	28.4	38	دون مقابل
For Work	100	2	_	_	_	_	50.0	1	_	_	_	_	50.0	1	مقابل عمل
Other	100	11	_	_	18.1	2	27.3	3	27.3	3	27.3	3	_	_	أخرى
Not Stated	100	16	37.5	6	_	_	_	_	18.7	3	31.3	5	12.5	2	غير مبين
<b>Total</b>	<b>100</b>	<b>2155</b>	<b>0.5</b>	<b>10</b>	<b>8.8</b>	<b>189</b>	<b>18.0</b>	<b>389</b>	<b>33.0</b>	<b>712</b>	<b>28.9</b>	<b>623</b>	<b>10.8</b>	<b>232</b>	<b>المجموع</b>
<b>Ramallah &amp; Al- Bireh Governorate</b>															<b>محافظة رام الله والبيرة</b>
Owned	100	25147	0.1	35	25.1	6313	24.4	6128	25.4	6377	17.1	4307	7.9	1987	ملك
Rented Unfurnished	100	6076	0.2	12	13.9	843	22.0	1339	32.4	1969	22.1	1343	9.4	570	مستأجر غير مفروش
Rented Furnished	100	336	_	_	16.4	55	24.4	82	24.1	81	25.3	85	9.8	33	مستأجر مفروش
Without Payment	100	2832	0.2	5	10.6	299	13.6	386	21.9	620	29.0	822	24.7	700	دون مقابل
For Work	100	78	_	_	16.7	13	7.7	6	26.9	21	21.8	17	26.9	21	مقابل عمل
Other	100	101	_	_	9.9	10	15.8	16	21.8	22	25.8	26	26.7	27	أخرى
Not Stated	100	190	36.3	69	14.7	28	9.0	17	18.4	35	12.1	23	9.5	18	غير مبين
<b>Total</b>	<b>100</b>	<b>34760</b>	<b>0.3</b>	<b>121</b>	<b>21.8</b>	<b>7561</b>	<b>22.9</b>	<b>7974</b>	<b>26.3</b>	<b>9125</b>	<b>19.1</b>	<b>6623</b>	<b>9.6</b>	<b>3356</b>	<b>المجموع</b>

جدول 7: الأسر حسب حجم الأسرة وعدد الغرف للأسرة ونوع التجمع

Table 7: Households by Household Size, Number of Rooms for Household and Type of Locality

Household Size and Type of Locality	عدد الغرف														حجم الأسرة ونوع التجمع
	المجموع Total		غير مبين Not Stated		+5		4		3		2		1		
	نسبة %	عدد No.	نسبة %	عدد No.	نسبة %	عدد No.	نسبة %	عدد No.	نسبة %	عدد No.	نسبة %	عدد No.	نسبة %	عدد No.	
<b>Urban</b>															<b>حضر</b>
1	100	856	0.9	8	14.7	126	18.9	162	23.6	202	21.5	184	20.4	174	1
2	100	1572	0.4	6	17.6	277	22.3	351	29.3	461	20.1	315	10.3	162	2
3	100	1448	0.7	10	20.4	296	22.5	325	32.4	469	17.9	259	6.1	89	3
4	100	1789	0.5	9	24.2	434	24.6	440	29.6	529	15.9	284	5.2	93	4
5	100	1974	0.4	7	26.4	521	28.5	562	27.5	544	12.2	242	5.0	98	5
6	100	1800	0.2	4	31.7	570	27.7	499	24.8	447	12.0	215	3.6	65	6
7	100	1339	0.4	6	32.7	437	24.4	327	24.9	333	13.3	178	4.3	58	7
8	100	940	0.2	2	34.2	321	25.5	240	22.5	211	13.6	128	4.0	38	8
9+	100	1485	0.3	5	38.2	568	27.0	401	22.1	328	9.4	139	3.0	44	+9
<b>Total</b>	<b>100</b>	<b>13203</b>	<b>0.4</b>	<b>57</b>	<b>26.9</b>	<b>3550</b>	<b>25.1</b>	<b>3307</b>	<b>26.7</b>	<b>3524</b>	<b>14.7</b>	<b>1944</b>	<b>6.2</b>	<b>821</b>	<b>المجموع</b>
<b>Rural</b>															<b>ريف</b>
1	100	908	0.6	5	8.2	75	7.4	67	13.0	118	24.7	224	46.1	419	1
2	100	1724	0.3	6	9.0	155	13.7	236	21.3	368	30.3	522	25.4	437	2
3	100	1606	0.2	4	10.8	173	14.9	239	24.0	385	30.9	497	19.2	308	3
4	100	1799	0.4	7	12.8	231	15.9	286	28.3	509	27.5	495	15.1	271	4
5	100	2161	0.3	6	13.4	290	20.5	444	27.9	602	24.9	538	13.0	281	5
6	100	2492	0.4	9	17.9	445	24.6	614	27.6	689	20.5	510	9.0	225	6
7	100	2242	0.1	3	23.1	517	24.9	557	26.2	588	20.2	453	5.5	124	7
8	100	1907	0.3	5	22.7	432	27.7	529	26.8	511	17.4	332	5.1	98	8
9+	100	4563	0.2	9	33.0	1504	28.6	1306	24.5	1119	10.6	485	3.1	140	+9
<b>Total</b>	<b>100</b>	<b>19402</b>	<b>0.3</b>	<b>54</b>	<b>19.7</b>	<b>3822</b>	<b>22.0</b>	<b>4278</b>	<b>25.2</b>	<b>4889</b>	<b>20.9</b>	<b>4056</b>	<b>11.9</b>	<b>2303</b>	<b>المجموع</b>

جدول 7 (تابع): الأسر حسب حجم الأسرة وعدد الغرف للأسرة ونوع التجمع

Table 7 (Cont.): Households by Household Size, Number of Rooms for Household and Type of Locality

Household Size and Type of Locality	عدد الغرف														حجم الأسرة ونوع التجمع
	المجموع Total		غير مبين Not Stated		+5		4		3		2		1		
	نسبة %	عدد No.	نسبة %	عدد No.	نسبة %	عدد No.	نسبة %	عدد No.	نسبة %	عدد No.	نسبة %	عدد No.	نسبة %	عدد No.	
<b>Camps</b>															مخيمات
1	100	103	-	-	2.9	3	2.9	3	14.6	15	30.1	31	49.5	51	1
2	100	208	0.5	1	1.9	4	4.3	9	24.5	51	42.8	89	26.0	54	2
3	100	194	0.5	1	2.6	5	9.3	18	32.5	63	34.5	67	20.6	40	3
4	100	210	1.0	2	3.3	7	11.0	23	38.6	81	37.1	78	9.0	19	4
5	100	264	-	-	4.2	11	14.4	38	35.2	93	36.4	96	9.8	26	5
6	100	232	-	-	4.3	10	22.8	53	36.7	85	29.3	68	6.9	16	6
7	100	257	0.8	2	12.8	33	25.3	65	33.4	86	22.6	58	5.1	13	7
8	100	214	1.4	3	13.6	29	19.6	42	38.3	82	23.4	50	3.7	8	8
9+	100	473	0.2	1	18.4	87	29.2	138	32.9	156	18.2	86	1.1	5	+9
<b>Total</b>	<b>100</b>	<b>2155</b>	<b>0.5</b>	<b>10</b>	<b>8.8</b>	<b>189</b>	<b>18.0</b>	<b>389</b>	<b>33.0</b>	<b>712</b>	<b>28.9</b>	<b>623</b>	<b>10.8</b>	<b>232</b>	<b>المجموع</b>
<b>Ramallah &amp; Al- Bireh Governorate</b>															محافظة رام الله والبيرة
1	100	1867	0.7	13	10.9	204	12.4	232	18.0	335	23.5	439	34.5	644	1
2	100	3504	0.4	13	12.4	436	17.0	596	25.1	880	26.4	926	18.7	653	2
3	100	3248	0.5	15	14.6	474	17.9	582	28.2	917	25.3	823	13.5	437	3
4	100	3798	0.5	18	17.7	672	19.7	749	29.4	1119	22.6	857	10.1	383	4
5	100	4399	0.3	13	18.7	822	23.7	1044	28.2	1239	19.9	876	9.2	405	5
6	100	4524	0.3	13	22.6	1025	25.8	1166	27.0	1221	17.5	793	6.8	306	6
7	100	3838	0.3	11	25.7	987	24.7	949	26.2	1007	18.0	689	5.1	195	7
8	100	3061	0.3	10	25.5	782	26.5	811	26.3	804	16.7	510	4.7	144	8
9+	100	6521	0.2	15	33.1	2159	28.3	1845	24.6	1603	10.9	710	2.9	189	+9
<b>Total</b>	<b>100</b>	<b>34760</b>	<b>0.3</b>	<b>121</b>	<b>21.8</b>	<b>7561</b>	<b>22.9</b>	<b>7974</b>	<b>26.2</b>	<b>9125</b>	<b>19.1</b>	<b>6623</b>	<b>9.7</b>	<b>3356</b>	<b>المجموع</b>

جدول 8: الأسر حسب توفر السلع المعمرة وعدد الغرف للأسرة ونوع التجمع

Table 8: Households by Availability of Durable Goods, Number of Rooms for Household and Type of Locality

Durable Goods and Type of Locality	عدد الغرف													السلع المعمرة ونوع التجمع	
	المجموع Total		غير مبين Not Stated		+5		4		3		2		1		
	نسبة %	عدد No.	نسبة %	عدد No.	نسبة %	عدد No.	نسبة %	عدد No.	نسبة %	عدد No.	نسبة %	عدد No.	نسبة %		عدد No.
<b>Urban</b>															<b>حضر</b>
Private Car	100	5611	0.1	8	38.6	2163	28.5	1597	24.2	1358	7.2	406	1.4	79	سيارة خصوصي
Refrigerator	100	12507	0.2	19	28.1	3518	25.9	3235	27.0	3380	14.1	1769	4.7	586	ثلاجة كهربائية
Solar Boiler	100	9837	0.2	19	33.4	3284	28.2	2774	26.3	2585	9.9	979	2.0	196	سخان شمسي
Central Heating	100	1566	0.2	3	57.3	897	28.1	441	11.6	181	2.1	33	0.7	11	تدفئة مركزية
Home Library	100	3815	0.3	10	39.4	1502	28.2	1076	22.8	872	8.0	304	1.3	51	مكتبة منزلية
Cooking Stove	100	12932	0.2	21	27.3	3532	25.3	3275	26.9	3477	14.7	1906	5.6	721	طباخ غاز
Washing Machine	100	11136	0.2	19	30.3	3382	26.8	2982	26.9	2992	12.4	1385	3.4	376	غسالة ملابس
Television	100	12290	0.1	18	28.5	3497	26.0	3193	27.0	3310	13.8	1702	4.6	570	تلفاز
Video	100	5196	0.1	6	39.0	2023	28.1	1461	22.5	1167	8.6	449	1.7	90	فيديو
Computer	100	2023	0.2	4	45.3	917	26.8	542	20.6	416	6.0	122	1.1	22	حاسوب
Phone Line	100	6080	0.1	9	37.8	2296	29.0	1764	23.9	1453	7.8	471	1.4	87	خط هاتف
<b>Rural</b>															<b>ريف</b>
Private Car	100	3976	0.2	9	33.7	1342	28.6	1136	22.1	878	11.8	469	3.6	142	سيارة خصوصي
Refrigerator	100	16809	0.1	21	22.0	3692	23.6	3964	26.3	4416	19.9	3355	8.1	1361	ثلاجة كهربائية
Solar Boiler	100	11623	0.1	16	28.6	3327	27.6	3205	25.8	2995	13.9	1617	4.0	463	سخان شمسي
Central Heating	100	249	0.4	1	70.3	175	13.7	34	8.4	21	2.8	7	4.4	11	تدفئة مركزية
Home Library	100	2729	0.1	3	31.7	864	26.8	732	23.4	638	14.4	393	3.6	99	مكتبة منزلية
Cooking Stove	100	18806	0.1	21	20.1	3788	22.5	4227	25.6	4814	21.0	3953	10.7	2003	طباخ غاز
Washing Machine	100	13387	0.1	16	24.9	3333	25.7	3443	26.3	3518	17.3	2312	5.7	765	غسالة ملابس
Television	100	16369	0.1	20	22.4	3657	24.0	3926	26.2	4291	19.6	3208	7.7	1267	تلفاز
Video	100	3152	0.2	7	40.5	1275	25.3	799	19.9	626	11.0	348	3.1	97	فيديو
Computer	100	555	-	-	43.1	239	25.6	142	18.9	105	9.0	50	3.4	19	حاسوب
Phone Line	100	1394	0.3	4	35.4	494	28.5	397	21.5	299	10.9	152	3.4	48	خط هاتف

جدول 8 (تابع): الأسر حسب توفر السلع المعمرة وعدد الغرف للأسرة ونوع التجمع

Table 8 (Cont.): Households by Availability of Durable Goods, Number of Rooms for Household and Type of Locality

Durable Goods and Type of Locality	عدد الغرف													السلع المعمرة ونوع التجمع	
	المجموع Total		غير مبين Not Stated		+5		4		3		2		1		
	نسبة %	عدد No.	نسبة %	عدد No.	نسبة %	عدد No.	نسبة %	عدد No.	نسبة %	عدد No.	نسبة %	عدد No.	نسبة %		عدد No.
<b>Camps</b>															<b>مخيمات</b>
Private Car	100	328	-	-	18.9	62	25.0	82	29.9	98	20.7	68	5.5	18	سيارة خصوصي
Refrigerator	100	1902	0.2	4	9.6	182	19.4	370	34.5	656	28.0	532	8.3	158	ثلاجة كهربائية
Solar Boiler	100	1229	0.2	3	12.5	153	23.0	283	35.7	439	23.9	293	4.7	58	سخان شمسي
Central Heating	100	1	-	-	100	1	-	-	-	-	-	-	-	-	تدفئة مركزية
Home Library	100	229	-	-	9.2	21	24.0	55	36.2	83	24.9	57	5.7	13	مكتبة منزلية
Cooking Stove	100	2075	0.2	4	9.0	186	18.2	378	33.6	699	29.0	601	10.0	207	طباخ غاز
Washing Machine	100	1588	0.3	4	10.8	172	21.0	333	35.7	567	26.6	423	5.6	89	غسالة ملابس
Television	100	1894	0.2	4	9.7	184	19.6	372	34.8	658	27.7	524	8.0	152	تلفاز
Video	100	375	0.3	1	14.9	56	24.5	92	36.8	138	20.3	76	3.2	12	فيديو
Computer	100	54	-	-	14.8	8	22.2	12	42.6	23	16.7	9	3.7	2	حاسوب
Phone Line	100	111	-	-	16.2	18	20.7	23	40.6	45	17.1	19	5.4	6	خط هاتف
<b>Ramallah &amp; Al- Bireh Governorate</b>															<b>محافظة رام الله والبيرة</b>
Private Car	100	9915	0.2	17	36.0	3567	28.4	2815	23.5	2334	9.5	943	2.4	239	سيارة خصوصي
Refrigerator	100	31218	0.1	44	23.7	7392	24.3	7569	27.1	8452	18.1	5656	6.7	2105	ثلاجة كهربائية
Solar Boiler	100	22689	0.2	38	29.8	6764	27.6	6262	26.5	6019	12.7	2889	3.2	717	سخان شمسي
Central Heating	100	1816	0.2	4	59.1	1073	26.2	475	11.1	202	2.2	40	1.2	22	تدفئة مركزية
Home Library	100	6773	0.2	13	35.3	2387	27.5	1863	23.5	1593	11.1	754	2.4	163	مكتبة منزلية
Cooking Stove	100	33813	0.1	46	22.2	7506	23.3	7880	26.6	8990	19.1	6460	8.7	2931	طباخ غاز
Washing Machine	100	26111	0.1	39	26.4	6887	25.9	6758	27.1	7077	15.8	4120	4.7	1230	غسالة ملابس
Television	100	30553	0.1	42	24.0	7338	24.5	7491	27.1	8259	17.8	5434	6.5	1989	تلفاز
Video	100	8723	0.2	14	38.4	3354	27.0	2352	22.1	1931	10.0	873	2.3	199	فيديو
Computer	100	2632	0.2	4	44.2	1164	26.4	696	20.7	544	6.9	181	1.6	43	حاسوب
Phone Line	100	7585	0.2	13	37.0	2808	28.8	2184	23.7	1797	8.5	642	1.8	141	خط هاتف

جدول 9: الأسر حسب كثافة السكن ونوع التجمع

Table 9: Households by Housing Density and Type of Locality

Type of Locality	متوسط كثافة السكن Average Housing Density	كثافة السكن										نوع التجمع
		المجموع Total		+3		2.99 - 2.00		1.99 - 1.00		أقل من 1 Less Than 1		
		نسبة %	عدد No.	نسبة %	عدد No.	نسبة %	عدد No.	نسبة %	عدد No.	نسبة %	عدد No.	
Urban	1.4	100	13146	12.0	1571	18.6	2442	45.1	5932	24.3	3201	حضر
Rural	1.9	100	19348	24.5	4738	27.9	5395	36.5	7077	11.1	2138	ريف
Camps	2.1	100	2145	27.3	585	31.1	668	34.5	740	7.1	152	مخيمات
<b>Ramallah &amp; Al- Bireh Governorate</b>	<b>1.7</b>	<b>100</b>	<b>34639</b>	<b>19.9</b>	<b>6894</b>	<b>24.5</b>	<b>8505</b>	<b>39.7</b>	<b>13749</b>	<b>15.9</b>	<b>5491</b>	محافظة رام الله والبيرة

جدول 10: الأسر حسب الاتصال بالشبكات العامة (مياه وكهرباء وصرف صحي) وكثافة السكن ونوع التجمع

**Table 10: Households by Connection to Public Networks (Water, Electricity and Sewage), Housing Density and Type of Locality**

Connection to Public Networks and Type of Locality	كثافة السكن										الاتصال بالشبكات العامة ونوع التجمع
	المجموع Total		+3		2.99 - 2.00		1.99 - 1.00		أقل من 1 Less Than 1		
	نسبة %	عدد No.	نسبة %	عدد No.	نسبة %	عدد No.	نسبة %	عدد No.	نسبة %	عدد No.	
<b>Urban</b>											<b>حضر</b>
Water Public Network	100	12659	10.9	1377	18.4	2338	45.7	5783	25.0	3161	شبكة مياه عامة
Electricity Public Network	100	12968	11.4	1484	18.6	2407	45.4	5892	24.6	3185	شبكة كهرباء عامة
Sewage Public Network	100	5507	8.9	492	16.4	902	46.2	2544	28.5	1569	شبكة صرف صحي
<b>Rural</b>											<b>ريف</b>
Water Public Network	100	16563	23.3	3859	27.9	4622	37.1	6146	11.7	1936	شبكة مياه عامة
Electricity Public Network	100	18540	23.9	4428	28.0	5199	36.8	6822	11.3	2091	شبكة كهرباء عامة
Sewage Public Network	-	-	-	-	-	-	-	-	-	-	شبكة صرف صحي
<b>Camps</b>											<b>مخيمات</b>
Water Public Network	100	2056	27.2	560	31.5	648	34.2	702	7.1	146	شبكة مياه عامة
Electricity Public Network	100	2116	27.3	578	31.4	664	34.3	726	7.0	148	شبكة كهرباء عامة
Sewage Public Network	100	1014	27.2	276	32.6	330	33.2	337	7.0	71	شبكة صرف صحي
<b>Ramallah &amp; Al- Bireh Governorate</b>											<b>محافظة رام الله والبيرة</b>
Water Public Network	100	31278	18.5	5796	24.3	7608	40.4	12631	16.8	5243	شبكة مياه عامة
Electricity Public Network	100	33624	19.3	6490	24.6	8270	40.0	13440	16.1	5424	شبكة كهرباء عامة
Sewage Public Network	100	6521	11.8	768	18.9	1232	44.2	2881	25.1	1640	شبكة صرف صحي

جدول 11: الأسر حسب توفر (مطبخ وحمام ومرحاض) وكثافة السكن ونوع التجمع

Table 11: Households by Availability of (Kitchen, Bathroom and Toilet), Housing Density and Type of Locality

Availability of (Kitchen, Bathroom and Toilet) and Type of Locality	Housing Density										توفر (مطبخ وحمام ومرحاض) ونوع التجمع
	المجموع Total		+3		2.99 - 2.00		1.99 - 1.00		اقل من 1 Less Than 1		
	نسبة %	عدد No.	نسبة %	عدد No.	نسبة %	عدد No.	نسبة %	عدد No.	نسبة %	عدد No.	
<b>Urban</b>											<b>حضر</b>
Kitchen	100	12796	11.1	1419	18.6	2380	45.4	5816	24.9	3181	مطبخ
Bathroom	100	12758	10.9	1388	18.5	2365	45.7	5826	24.9	3179	حمام
Toilet	100	12762	11.3	1444	18.6	2371	45.3	5787	24.8	3160	مرحاض
<b>Rural</b>											<b>ريف</b>
Kitchen	100	17453	22.6	3942	28.5	4972	37.4	6527	11.5	2012	مطبخ
Bathroom	100	16773	21.2	3555	28.6	4807	38.3	6418	11.9	1993	حمام
Toilet	100	16719	23.5	3930	28.4	4752	36.9	6158	11.2	1879	مرحاض
<b>Camps</b>											<b>مخيمات</b>
Kitchen	100	2069	27.5	569	31.4	650	34.0	703	7.1	147	مطبخ
Bathroom	100	2036	27.0	549	31.4	639	34.5	703	7.1	145	حمام
Toilet	100	2106	27.4	576	31.2	658	34.2	721	7.2	151	مرحاض
<b>Ramallah &amp; Al- Bireh Governorate</b>											<b>محافظة رام الله والبيرة</b>
Kitchen	100	32318	18.3	5930	24.8	8002	40.4	13046	16.5	5340	مطبخ
Bathroom	100	31567	17.4	5492	24.8	7811	41.0	12947	16.8	5317	حمام
Toilet	100	31587	18.8	5950	24.7	7781	40.1	12666	16.4	5190	مرحاض

جدول 12: الأسر حسب توفر السلع المعمرة وكثافة السكن ونوع التجمع

Table 12: Households by Availability of Durable Goods, Housing Density and Type of Locality

Durable Goods and Type of Locality	Housing Density										السلع المعمرة ونوع التجمع
	المجموع Total		+3		2.99 - 2.00		1.99 - 1.00		اقل من 1 Less Than 1		
	نسبة %	عدد No.	نسبة %	عدد No.	نسبة %	عدد No.	نسبة %	عدد No.	نسبة %	عدد No.	
<b>Urban</b>											<b>حضر</b>
Private Car	100	5603	6.3	354	17.1	959	51.5	2884	25.1	1406	سيارة خصوصية
Refrigerator	100	12488	11.2	1402	18.5	2314	45.5	5680	24.8	3092	ثلاجة كهربائية
Solar Boiler	100	9818	6.9	681	16.9	1660	48.4	4745	27.8	2732	سخان شمسي
Central Heating	100	1563	1.0	15	6.6	104	47.2	738	45.2	706	تدفئة مركزية
Home Library	100	3805	4.1	157	13.1	499	51.7	1965	31.1	1184	مكتبة منزلية
Cooking Stove	100	12911	11.6	1501	18.6	2402	45.3	5841	24.5	3167	طباخ غاز
Washing Machine	100	11117	10.9	1210	18.8	2085	46.2	5138	24.1	2684	غسالة ملابس
Television	100	12272	11.6	1423	18.5	2271	45.6	5591	24.3	2987	تلفاز
Video	100	5190	7.6	393	15.7	817	50.8	2636	25.9	1344	فيديو
Computer	100	2019	3.2	65	11.6	235	53.8	1085	31.4	634	حاسوب
Telephone Line	100	6071	6.4	392	15.3	928	48.5	2943	29.8	1808	خط هاتف
<b>Rural</b>											<b>ريف</b>
Private Car	100	3967	18.3	724	29.0	1152	42.2	1673	10.5	418	سيارة خصوصية
Refrigerator	100	16788	22.8	3833	28.6	4798	37.4	6274	11.2	1883	ثلاجة كهربائية
Solar Boiler	100	11607	17.3	2007	28.4	3298	40.9	4750	13.4	1552	سخان شمسي
Central Heating	100	248	4.0	10	15.7	39	44.0	109	36.3	90	تدفئة مركزية
Home Library	100	2726	16.4	446	26.5	723	44.5	1214	12.6	343	مكتبة منزلية
Cooking Stove	100	18785	24.1	4528	28.2	5288	36.7	6895	11.0	2074	طباخ غاز
Washing Machine	100	13371	22.4	2992	29.5	3938	37.8	5058	10.3	1383	غسالة ملابس
Television	100	16349	23.7	3873	28.9	4732	36.9	6031	10.5	1713	تلفاز
Video	100	3145	14.7	463	24.2	760	45.2	1422	15.9	500	فيديو
Computer	100	555	11.9	66	21.6	120	50.8	282	15.7	87	حاسوب
Telephone Line	100	1390	15.6	217	24.4	339	41.9	583	18.1	251	خط هاتف

جدول 12 (تابع): الأسر حسب توفر السلع المعمرة وكثافة السكن ونوع التجمع

Table 12 (Cont.): Households by Availability of Durable Goods, Housing Density and Type of Locality

Durable Goods and Type of Locality	Housing Density										السلع المعمرة ونوع التجمع
	المجموع Total		+3		2.99 - 2.00		1.99 - 1.00		اقل من 1 Less Than 1		
	نسبة %	عدد No.	نسبة %	عدد No.	نسبة %	عدد No.	نسبة %	عدد No.	نسبة %	عدد No.	
<b>Camps</b>											<b>مخيمات</b>
Private Car	100	328	27.4	90	31.1	102	38.1	125	3.4	11	سيارة خصوصية
Refrigerator	100	1898	28.2	536	32.4	614	33.3	632	6.1	116	ثلاجة كهربائية
Solar Boiler	100	1226	25.7	315	32.0	392	35.6	437	6.7	82	سخان شمسي
Central Heating	100	1	-	-	-	-	100	1	-	-	تدفئة مركزية
Home Library	100	229	20.1	46	32.7	75	41.5	95	5.7	13	مكتبة منزلية
Cooking Stove	100	2071	27.4	568	31.9	660	34.1	706	6.6	137	طباخ غاز
Washing Machine	100	1584	28.2	446	33.1	525	34.1	540	4.6	73	غسالة ملابس
Television	100	1890	27.9	527	32.3	611	33.7	637	6.1	115	تلفاز
Video	100	374	22.2	83	36.1	135	37.2	139	4.5	17	فيديو
Computer	100	54	16.7	9	29.6	16	46.3	25	7.4	4	حاسوب
Telephone Line	100	111	22.5	25	21.6	24	44.2	49	11.7	13	خط هاتف
<b>Ramallah &amp; Al- Bireh Governorate</b>											<b>محافظة رام الله والبيرة</b>
Private Car	100	9898	11.8	1168	22.4	2213	47.3	4682	18.5	1835	سيارة خصوصية
Refrigerator	100	31174	18.5	5771	24.8	7726	40.4	12586	16.3	5091	ثلاجة كهربائية
Solar Boiler	100	22651	13.3	3003	23.6	5350	43.8	9932	19.3	4366	سخان شمسي
Central Heating	100	1812	1.4	25	7.9	143	46.8	848	43.9	796	تدفئة مركزية
Home Library	100	6760	9.6	649	19.2	1297	48.4	3274	22.8	1540	مكتبة منزلية
Cooking Stove	100	33767	19.6	6597	24.7	8350	39.8	13442	15.9	5378	طباخ غاز
Washing Machine	100	26072	17.8	4648	25.1	6548	41.2	10736	15.9	4140	غسالة ملابس
Television	100	30511	19.1	5823	24.9	7614	40.2	12259	15.8	4815	تلفاز
Video	100	8709	10.8	939	19.6	1712	48.2	4197	21.4	1861	فيديو
Computer	100	2628	5.3	140	14.1	371	53.0	1392	27.6	725	حاسوب
Telephone Line	100	7572	8.4	634	17.0	1291	47.2	3575	27.4	2072	خط هاتف

جدول 13: الأسر حسب حيافة المسكن وكثافة السكن ونوع التجمع

Table 13: Households by Tenure of Housing Unit, Housing Density and Type of Locality

Tenure of Housing Unit and Type of Locality	كثافة السكن										حيافة المسكن ونوع التجمع
	المجموع Total		+3		2.99 - 2.00		1.99 - 1.00		اقل من 1 Less Than 1		
	نسبة %	عدد No.	نسبة %	عدد No.	نسبة %	عدد No.	نسبة %	عدد No.	نسبة %	عدد No.	
<b>Urban</b>											<b>حضر</b>
Owned	100	7001	10.1	704	17.9	1255	45.3	3176	26.7	1866	ملك
Rented Unfurnished	100	4864	13.4	650	18.8	916	46.2	2247	21.6	1051	مستأجر غير مفروش
Rented Furnished	100	279	13.6	38	20.4	57	34.1	95	31.9	89	مستأجر مفروش
Without Payment	100	896	17.7	159	22.1	198	40.8	365	19.4	174	دون مقابل
For Work	100	43	20.9	9	16.3	7	44.2	19	18.6	8	مقابل عمل
Other	100	25	24.0	6	20.0	5	36.0	9	20.0	5	أخرى
Not Stated	100	38	13.2	5	10.5	4	55.2	21	21.1	8	غير مبين
<b>Total</b>	<b>100</b>	<b>13146</b>	<b>12.0</b>	<b>1571</b>	<b>18.6</b>	<b>2442</b>	<b>45.1</b>	<b>5932</b>	<b>24.3</b>	<b>3201</b>	<b>المجموع</b>
<b>Rural</b>											<b>ريف</b>
Owned	100	16336	23.0	3759	28.7	4691	37.3	6095	11.0	1791	ملك
Rented Unfurnished	100	1004	28.7	288	22.8	229	35.9	360	12.6	127	مستأجر غير مفروش
Rented Furnished	100	40	17.5	7	27.5	11	47.5	19	7.5	3	مستأجر مفروش
Without Payment	100	1797	34.5	620	24.0	432	30.3	544	11.2	201	دون مقابل
For Work	100	33	36.3	12	27.3	9	21.2	7	15.2	5	مقابل عمل
Other	100	65	47.7	31	13.9	9	36.9	24	1.5	1	أخرى
Not Stated	100	73	28.8	21	19.2	14	38.3	28	13.7	10	غير مبين
<b>Total</b>	<b>100</b>	<b>19348</b>	<b>24.5</b>	<b>4738</b>	<b>27.9</b>	<b>5395</b>	<b>36.6</b>	<b>7077</b>	<b>11.0</b>	<b>2138</b>	<b>المجموع</b>

جدول 13 (تابع): الأسر في حسب حيازة المسكن وكثافة السكن ونوع التجمع

Table 13 (Cont.): Households by Tenure of Housing Unit, Housing Density and Type of Locality

Tenure of Housing Unit and Type of Locality	كثافة السكن										حيازة المسكن ونوع التجمع
	المجموع Total		+3		2.99 - 2.00		1.99 - 1.00		اقل من 1 Less Than 1		
	نسبة %	عدد No.	نسبة %	عدد No.	نسبة %	عدد No.	نسبة %	عدد No.	نسبة %	عدد No.	
<b>Camps</b>											مخيمات
Owned	100	1775	27.4	486	31.8	565	33.5	595	7.3	129	ملك
Rented Unfurnished	100	196	23.0	45	28.6	56	42.3	83	6.1	12	مستأجر غير مفروش
Rented Furnished	100	17	23.5	4	23.5	4	47.1	8	5.9	1	مستأجر مفروش
Without Payment	100	134	30.6	41	27.6	37	35.8	48	6.0	8	دون مقابل
For Work	100	2	50.0	1	50.0	1	-	-	-	-	مقابل عمل
Other	100	11	36.4	4	18.1	2	36.4	4	9.1	1	أخرى
Not Stated	100	10	40.0	4	30.0	3	20.0	2	10.0	1	غير مبين
<b>Total</b>	<b>100</b>	<b>2145</b>	<b>27.3</b>	<b>585</b>	<b>31.1</b>	<b>668</b>	<b>34.5</b>	<b>740</b>	<b>7.1</b>	<b>152</b>	المجموع
<b>Ramallah &amp; Al- Bireh Governorate</b>											محافظة رام الله والبيرة
Owned	100	25112	19.7	4949	25.9	6511	39.3	9866	15.1	3786	ملك
Rented Unfurnished	100	6064	16.2	983	19.8	1201	44.4	2690	19.6	1190	مستأجر غير مفروش
Rented Furnished	100	336	14.6	49	21.4	72	36.3	122	27.7	93	مستأجر مفروش
Without Payment	100	2827	29.0	820	23.6	667	33.9	957	13.5	383	دون مقابل
For Work	100	78	28.2	22	21.8	17	33.3	26	16.7	13	مقابل عمل
Other	100	101	40.6	41	15.8	16	36.7	37	6.9	7	أخرى
Not Stated	100	121	24.8	30	17.4	21	42.1	51	15.7	19	غير مبين
<b>Total</b>	<b>100</b>	<b>34639</b>	<b>19.9</b>	<b>6894</b>	<b>24.5</b>	<b>8505</b>	<b>39.7</b>	<b>13749</b>	<b>15.9</b>	<b>5491</b>	المجموع

جدول 14: الأسر حسب نوع المسكن وكثافة السكن ونوع التجمع

Table 14: Households by Type of Housing Unit, Housing Density and Type of Locality

Type of Housing Unit and Type of Locality	كثافة السكن										نوع المسكن ونوع التجمع
	المجموع Total		+3		2.99 - 2.00		1.99 - 1.00		اقل من 1 Less Than 1		
	نسبة %	عدد No.	نسبة %	عدد No.	نسبة %	عدد No.	نسبة %	عدد No.	نسبة %	عدد No.	
<b>Urban</b>											<b>حضر</b>
Villa	100	462	0.4	2	5.0	23	48.1	222	46.5	215	فيلا
House	100	3596	15.9	571	20.7	743	40.7	1466	22.7	816	دار
Apartment	100	8885	10.0	885	18.5	1642	47.1	4188	24.4	2170	شقة
Other	100	198	56.0	111	16.7	33	27.3	54	—	—	أخرى
Not Stated	100	5	40.0	2	20.0	1	40.0	2	—	—	غير مبيّن
<b>Total</b>	<b>100</b>	<b>13146</b>	<b>12.0</b>	<b>1571</b>	<b>18.6</b>	<b>2442</b>	<b>45.1</b>	<b>5932</b>	<b>24.3</b>	<b>3201</b>	<b>المجموع</b>
<b>Rural</b>											<b>ريف</b>
Villa	100	273	2.2	6	14.6	40	45.1	123	38.1	104	فيلا
House	100	12599	23.8	2993	29.0	3653	36.4	4589	10.8	1364	دار
Apartment	100	5717	23.4	1339	27.6	1577	37.3	2134	11.7	667	شقة
Other	100	750	53.1	398	16.5	124	30.1	226	0.3	2	أخرى
Not Stated	100	9	22.2	2	11.1	1	55.6	5	11.1	1	غير مبيّن
<b>Total</b>	<b>100</b>	<b>19348</b>	<b>24.5</b>	<b>4738</b>	<b>27.9</b>	<b>5395</b>	<b>36.6</b>	<b>7077</b>	<b>11.0</b>	<b>2138</b>	<b>المجموع</b>

جدول 14 (تابع): الأسر حسب نوع المسكن وكثافة السكن ونوع التجمع

Table 14 (Cont.): Households by Type of Housing Unit, Housing Density and Type of Locality

Type of Housing Unit and Type of Locality	كثافة السكن										نوع المسكن ونوع التجمع
	المجموع Total		+3		2.99 - 2.00		1.99 - 1.00		اقل من 1 Less Than 1		
	نسبة %	عدد No.	نسبة %	عدد No.	نسبة %	عدد No.	نسبة %	عدد No.	نسبة %	عدد No.	
<b>Camps</b>											مخيمات
Villa	100	11	—	—	36.4	4	45.4	5	18.2	2	فيلا
House	100	1239	32.0	396	31.9	395	29.9	371	6.2	77	دار
Apartment	100	854	21.1	180	30.8	263	39.6	338	8.5	73	شقة
Other	100	40	22.5	9	12.5	5	65.0	26	—	—	أخرى
Not Stated	100	1	—	—	100	1	—	—	—	—	غير مبيّن
<b>Total</b>	<b>100</b>	<b>2145</b>	<b>27.3</b>	<b>585</b>	<b>31.1</b>	<b>668</b>	<b>34.5</b>	<b>740</b>	<b>7.1</b>	<b>152</b>	<b>المجموع</b>
<b>Ramallah &amp; Al- Bireh Governorate</b>											محافظة رام الله والبيرة
Villa	100	746	1.1	8	9.0	67	46.9	350	43.0	321	فيلا
House	100	17434	22.7	3960	27.5	4791	36.9	6426	12.9	2257	دار
Apartment	100	15456	15.6	2404	22.5	3482	43.1	6660	18.8	2910	شقة
Other	100	988	52.4	518	16.4	162	31.0	306	0.2	2	أخرى
Not Stated	100	15	26.7	4	20.0	3	46.6	7	6.7	1	غير مبيّن
<b>Total</b>	<b>100</b>	<b>34639</b>	<b>19.9</b>	<b>6894</b>	<b>24.5</b>	<b>8505</b>	<b>39.7</b>	<b>13749</b>	<b>15.9</b>	<b>5491</b>	<b>المجموع</b>

Note: Other includes Independent Room, Tent and Marginal.

ملاحظة: أخرى تشمل غرفة مستقلة، خيمة وبراكية.

جدول 15: الأسر الفلسطينية حسب حالة لجوء رب الأسرة وكثافة السكن ونوع التجمع

Table 15: Palestinian Households by Refugee Status of Head of Household, Housing Density and Type of Locality

Refugee Status of Head of Household and Type of Locality	كثافة السكن										حالة لجوء رب الأسرة ونوع التجمع
	المجموع Total		+3		2.99 - 2.00		1.99 - 1.00		اقل من 1 Less Than 1		
	نسبة %	عدد No.	نسبة %	عدد No.	نسبة %	عدد No.	نسبة %	عدد No.	نسبة %	عدد No.	
<b>Urban</b>											<b>حضر</b>
Registered Refugee	100	5802	12.6	732	20.5	1189	47.4	2750	19.5	1131	لاجئ مسجل
Not Registered Refugee	100	456	9.9	45	12.7	58	41.4	189	36.0	164	لاجئ غير مسجل
Not Refugee	100	6657	11.6	772	17.4	1159	43.6	2905	27.4	1821	ليس لاجئاً
Not Stated	100	146	13.7	20	22.6	33	44.5	65	19.2	28	غير مبين
<b>Total</b>	<b>100</b>	<b>13061</b>	<b>12.0</b>	<b>1569</b>	<b>18.7</b>	<b>2439</b>	<b>45.2</b>	<b>5909</b>	<b>24.1</b>	<b>3144</b>	<b>المجموع</b>
<b>Rural</b>											<b>ريف</b>
Registered Refugee	100	1930	23.9	462	27.1	522	37.7	728	11.3	218	لاجئ مسجل
Not Registered Refugee	100	165	32.1	53	21.8	36	33.4	55	12.7	21	لاجئ غير مسجل
Not Refugee	100	17095	24.4	4177	28.1	4804	36.5	6237	11.0	1877	ليس لاجئاً
Not Stated	100	140	32.1	45	22.2	31	35.0	49	10.7	15	غير مبين
<b>Total</b>	<b>100</b>	<b>19330</b>	<b>24.5</b>	<b>4737</b>	<b>27.9</b>	<b>5393</b>	<b>36.6</b>	<b>7069</b>	<b>11.0</b>	<b>2131</b>	<b>المجموع</b>
<b>Camps</b>											<b>مخيمات</b>
Registered Refugee	100	1997	27.7	553	30.9	618	34.4	687	7.0	139	لاجئ مسجل
Not Registered Refugee	100	22	18.1	4	36.4	8	36.4	8	9.1	2	لاجئ غير مسجل
Not Refugee	100	107	19.6	21	36.5	39	34.6	37	9.3	10	ليس لاجئاً
Not Stated	100	16	43.7	7	18.8	3	37.5	6	—	—	غير مبين
<b>Total</b>	<b>100</b>	<b>2142</b>	<b>27.3</b>	<b>585</b>	<b>31.2</b>	<b>668</b>	<b>34.5</b>	<b>738</b>	<b>7.0</b>	<b>151</b>	<b>المجموع</b>
<b>Ramallah &amp; Al- Bireh Governorate</b>											<b>محافظة رام الله والبيرة</b>
Registered Refugee	100	9729	18.0	1747	23.9	2329	42.8	4165	15.3	1488	لاجئ مسجل
Not Registered Refugee	100	643	15.9	102	15.9	102	39.2	252	29.0	187	لاجئ غير مسجل
Not Refugee	100	23859	20.8	4970	25.2	6002	38.5	9179	15.5	3708	ليس لاجئاً
Not Stated	100	302	23.8	72	22.2	67	39.8	120	14.2	43	غير مبين
<b>Total</b>	<b>100</b>	<b>34533</b>	<b>20.0</b>	<b>6891</b>	<b>24.6</b>	<b>8500</b>	<b>39.7</b>	<b>13716</b>	<b>15.7</b>	<b>5426</b>	<b>المجموع</b>

جدول 16: الأسر حسب الحالة التعليمية لرب الأسرة وكثافة السكن ونوع التجمع

Table 16: Households by Educational Status of Head of Household, Housing Density and Type of Locality

Educational Status of Head of Household and Type of Locality	كثافة السكن										الحالة التعليمية لرب الأسرة ونوع التجمع
	المجموع Total		+3		2.99 - 2.00		1.99 - 1.00		اقل من 1 Less Than 1		
	نسبة %	عدد No.	نسبة %	عدد No.	نسبة %	عدد No.	نسبة %	عدد No.	نسبة %	عدد No.	
<b>Urban</b>											<b>حضر</b>
Illiterate	100	1402	16.8	236	15.8	221	36.4	511	31.0	434	أمي
Read & Write only	100	1464	18.4	270	21.1	308	35.3	517	25.2	369	ملم
Elementary	100	2468	18.7	462	24.7	609	38.5	951	18.1	446	ابتدائي
Preparatory	100	1997	14.3	286	20.8	416	47.9	956	17.0	339	اعدادي
Secondary	100	2128	8.0	171	18.1	386	50.2	1067	23.7	504	ثانوي
Associated Diploma	100	1014	7.6	77	19.8	201	50.9	516	21.7	220	دبلوم متوسط
Bachelor and Above	100	2639	2.6	68	11.2	297	52.9	1396	33.3	878	بكالوريوس فأعلى
Not Stated	100	34	2.9	1	11.8	4	52.9	18	32.4	11	غير مبين
<b>Total</b>	<b>100</b>	<b>13146</b>	<b>12.0</b>	<b>1571</b>	<b>18.6</b>	<b>2442</b>	<b>45.1</b>	<b>5932</b>	<b>24.3</b>	<b>3201</b>	<b>المجموع</b>
<b>Rural</b>											<b>ريف</b>
Illiterate	100	3129	20.5	643	21.5	672	37.8	1183	20.2	631	أمي
Read & Write only	100	3234	28.3	916	28.3	916	32.9	1064	10.5	338	ملم
Elementary	100	5059	29.8	1509	30.7	1551	32.2	1630	7.3	369	ابتدائي
Preparatory	100	3446	25.2	870	30.0	1032	36.1	1243	8.7	301	اعدادي
Secondary	100	2330	19.2	447	26.4	615	43.6	1017	10.8	251	ثانوي
Associated Diploma	100	1076	19.7	212	31.7	341	40.7	438	7.9	85	دبلوم متوسط
Bachelor and Above	100	1040	12.8	133	24.4	254	47.2	491	15.6	162	بكالوريوس فأعلى
Not Stated	100	34	23.5	8	41.2	14	32.4	11	2.9	1	غير مبين
<b>Total</b>	<b>100</b>	<b>19348</b>	<b>24.5</b>	<b>4738</b>	<b>27.9</b>	<b>5395</b>	<b>36.6</b>	<b>7077</b>	<b>11.0</b>	<b>2138</b>	<b>المجموع</b>

جدول 16 (تابع): الأسر حسب الحالة التعليمية لرب الأسرة وكثافة السكن ونوع التجمع

Table 16(Cont.): Households by Educational Status of Head of Household, Housing Density and Type of Locality

Educational Status of Head of Household and Type of Locality	كثافة السكن										الحالة التعليمية لرب الأسرة ونوع التجمع
	المجموع Total		+3		2.99 - 2.00		1.99 - 1.00		اقل من 1 Less Than 1		
	نسبة %	عدد No.	نسبة %	عدد No.	نسبة %	عدد No.	نسبة %	عدد No.	نسبة %	عدد No.	
<b>Camps</b>											<b>مخيمات</b>
Illiterate	100	372	21.0	78	25.3	94	38.7	144	15.0	56	أمي
Read & Write only	100	321	30.9	99	30.2	97	34.9	112	4.0	13	ملم
Elementary	100	562	33.8	190	33.6	189	28.3	159	4.3	24	ابتدائي
Preparatory	100	415	28.4	118	33.5	139	32.8	136	5.3	22	اعدادي
Secondary	100	201	23.4	47	30.8	62	36.8	74	9.0	18	ثانوي
Associated Diploma	100	177	23.7	42	30.5	54	40.1	71	5.7	10	دبلوم متوسط
Bachelor and Above	100	90	12.2	11	34.5	31	43.3	39	10.0	9	بكالوريوس فأعلى
Not Stated	100	7	—	—	28.6	2	71.4	5	—	—	غير مبين
<b>Total</b>	<b>100</b>	<b>2145</b>	<b>27.3</b>	<b>585</b>	<b>31.1</b>	<b>668</b>	<b>34.5</b>	<b>740</b>	<b>7.1</b>	<b>152</b>	<b>المجموع</b>
<b>Ramallah &amp; Al- Bireh Governorate</b>											<b>محافظة رام الله والبيرة</b>
Illiterate	100	4903	19.5	957	20.1	987	37.5	1838	22.9	1121	أمي
Read & Write only	100	5019	25.6	1285	26.3	1321	33.8	1693	14.3	720	ملم
Elementary	100	8089	26.7	2161	29.0	2349	33.9	2740	10.4	839	ابتدائي
Preparatory	100	5858	21.7	1274	27.1	1587	39.9	2335	11.3	662	اعدادي
Secondary	100	4659	14.3	665	22.8	1063	46.3	2158	16.6	773	ثانوي
Associated Diploma	100	2267	14.6	331	26.3	596	45.2	1025	13.9	315	دبلوم متوسط
Bachelor and Above	100	3769	5.6	212	15.5	582	51.1	1926	27.8	1049	بكالوريوس فأعلى
Not Stated	100	75	12.0	9	26.7	20	45.3	34	16.0	12	غير مبين
<b>Total</b>	<b>100</b>	<b>34639</b>	<b>19.9</b>	<b>6894</b>	<b>24.5</b>	<b>8505</b>	<b>39.7</b>	<b>13749</b>	<b>15.9</b>	<b>5491</b>	<b>المجموع</b>

جدول 17: الأسر حسب المهنة الرئيسية لرب الأسرة وكثافة السكن ونوع التجمع

Table 17: Households by Main Occupation of Head of Household, Housing Density and Type of Locality

Main Occupation of Head of Household and Type of Locality	كثافة السكن										المهنة الرئيسية لرب الأسرة ونوع التجمع
	المجموع		+3		2.99 - 2.00		1.99 - 1.00		اقل من 1		
	نسبة	عدد	نسبة	عدد	نسبة	عدد	نسبة	عدد	نسبة	عدد	
	%	No.	%	No.	%	No.	%	No.	%	No.	
<b>Urban</b>											<b>حضر</b>
Legislators and Managers	100	1081	2.3	25	12.0	130	53.3	576	32.4	350	المشروعون وموظفو الادارة العليا
Professionals	100	1447	3.5	50	12.1	175	53.3	771	31.1	451	المتخصصون
Technicians and Associate Professionals	100	657	8.2	54	18.7	123	48.0	315	25.1	165	الفنيون والمتخصصون المساعدون
Clerks	100	447	8.5	38	17.9	80	50.1	224	23.5	105	الكتيبة
Services and Sales Workers	100	2128	9.0	191	19.5	416	49.6	1056	21.9	465	العاملون في الخدمات والباعة في المحلات التجارية والأسواق
Skilled Agricultural and Fishing Workers	100	232	25.0	58	20.2	47	31.5	73	23.3	54	العمال في الزراعة وصيد الأسماك
Crafts and Related Workers	100	2061	16.7	344	25.8	532	44.8	923	12.7	262	العاملون في الحرف
Plant and Machine Operators	100	910	21.3	194	26.5	241	42.6	388	9.6	87	مشغلوا الآلات ومجموعها
Elementary Occupation	100	1085	31.7	344	24.1	261	35.8	389	8.4	91	المهن الأولية
Not Stated	100	102	19.6	20	19.6	20	43.2	44	17.6	18	غير مبين
<b>Total</b>	<b>100</b>	<b>10150</b>	<b>13.0</b>	<b>1318</b>	<b>19.9</b>	<b>2025</b>	<b>46.9</b>	<b>4759</b>	<b>20.2</b>	<b>2048</b>	<b>المجموع</b>
<b>Rural</b>											<b>ريف</b>
Legislators and Managers	100	367	13.1	48	25.9	95	48.5	178	12.5	46	المشروعون وموظفو الادارة العليا
Professionals	100	668	13.2	88	27.5	184	43.6	291	15.7	105	المتخصصون
Technicians and Associate Professionals	100	697	21.1	147	33.1	231	37.5	261	8.3	58	الفنيون والمتخصصون المساعدون
Clerks	100	380	17.9	68	26.6	101	47.3	180	8.2	31	الكتيبة
Services and Sales Workers	100	1704	21.1	360	24.7	420	41.7	711	12.5	213	العاملون في الخدمات والباعة في المحلات التجارية والأسواق
Skilled Agricultural and Fishing Workers	100	1624	23.8	387	24.2	393	37.5	609	14.5	235	العمال في الزراعة وصيد الأسماك
Crafts and Related Workers	100	3944	27.5	1084	31.5	1242	34.9	1379	6.1	239	العاملون في الحرف
Plant and Machine Operators	100	1679	27.2	457	30.8	517	35.0	587	7.0	118	مشغلوا الآلات ومجموعها
Elementary Occupation	100	4057	33.6	1362	32.0	1300	29.1	1180	5.3	215	المهن الأولية
Not Stated	100	194	29.9	58	32.0	62	30.9	60	7.2	14	غير مبين
<b>Total</b>	<b>100</b>	<b>15314</b>	<b>26.5</b>	<b>4059</b>	<b>29.7</b>	<b>4545</b>	<b>35.5</b>	<b>5436</b>	<b>8.3</b>	<b>1274</b>	<b>المجموع</b>

جدول 17 (تابع): الأسر حسب المهنة الرئيسية لرب الأسرة وكثافة السكن ونوع التجمع

Table 17 (Cont.): Households by Main Occupation of Head of Household, Housing Density and Type of Locality

Main Occupation of Head of Household and Type of Locality	كثافة السكن										المهنة الرئيسية لرب الأسرة ونوع التجمع
	المجموع		+3		2.99 - 2.00		1.99 - 1.00		اقل من 1		
	نسبة	عدد	نسبة	عدد	نسبة	عدد	نسبة	عدد	نسبة	عدد	
	%	No.	%	No.	%	No.	%	No.	%	No.	
<b>Camps</b>											<b>مخيمات</b>
Legislators and Managers	100	35	14.3	5	28.6	10	40.0	14	17.1	6	المشروعون وموظفو الادارة العليا
Professionals	100	54	13.0	7	37.0	20	44.4	24	5.6	3	المتخصصون
Technicians and Associate Professionals	100	112	18.8	21	34.8	39	37.5	42	8.9	10	الفنيون والمتخصصون المساعدون
Clerks	100	51	27.4	14	29.4	15	41.2	21	2.0	1	الكتيبة
Services and Sales Workers	100	299	21.4	64	31.1	93	39.5	118	8.0	24	العاملون في الخدمات والباعة في المحلات التجارية والأسواق
Skilled Agricultural and Fishing Workers	100	8	37.5	3	25.0	2	25.0	2	12.5	1	العمال في الزراعة وصيد الأسماك
Crafts and Related Workers	100	485	31.6	153	30.7	149	33.6	163	4.1	20	العاملون في الحرف
Plant and Machine Operators	100	222	32.5	72	33.3	74	31.5	70	2.7	6	مشغلوا الآلات ومجموعها
Elementary Occupation	100	476	35.9	171	36.8	175	24.1	115	3.2	15	المهن الأولية
Not Stated	100	17	29.4	5	11.8	2	47.0	8	11.8	2	غير مبين
<b>Total</b>	<b>100</b>	<b>1759</b>	<b>29.3</b>	<b>515</b>	<b>32.9</b>	<b>579</b>	<b>32.8</b>	<b>577</b>	<b>5.0</b>	<b>88</b>	<b>المجموع</b>
<b>Ramallah &amp; Al- Bireh Governorate</b>											<b>محافظة رام الله والبيرة</b>
Legislators and Managers	100	1483	5.3	78	15.8	235	51.8	768	27.1	402	المشروعون وموظفو الادارة العليا
Professionals	100	2169	6.7	145	17.5	379	50.0	1086	25.8	559	المتخصصون
Technicians and Associate Professionals	100	1466	15.1	222	26.8	393	42.2	618	15.9	233	الفنيون والمتخصصون المساعدون
Clerks	100	878	13.7	120	22.3	196	48.4	425	15.6	137	الكتيبة
Services and Sales Workers	100	4131	14.9	615	22.5	929	45.6	1885	17.0	702	العاملون في الخدمات والباعة في المحلات التجارية والأسواق
Skilled Agricultural and Fishing Workers	100	1864	24.0	448	23.7	442	36.7	684	15.6	290	العمال في الزراعة وصيد الأسماك
Crafts and Related Workers	100	6490	24.4	1581	29.6	1923	38.0	2465	8.0	521	العاملون في الحرف
Plant and Machine Operators	100	2811	25.7	723	29.6	832	37.2	1045	7.5	211	مشغلوا الآلات ومجموعها
Elementary Occupation	100	5618	33.4	1877	30.9	1736	30.0	1684	5.7	321	المهن الأولية
Not Stated	100	313	26.5	83	26.8	84	35.8	112	10.9	34	غير مبين
<b>Total</b>	<b>100</b>	<b>27223</b>	<b>21.6</b>	<b>5892</b>	<b>26.3</b>	<b>7149</b>	<b>39.6</b>	<b>10772</b>	<b>12.5</b>	<b>3410</b>	<b>المجموع</b>

جدول 18: الأسر حسب عدد الأفراد المشتغلين في الأسرة وكثافة السكن ونوع التجمع

Table 18: Households by Number of Employed Members per Household, Housing Density and Type of Locality

Number of Employed Members per Household and Type of Locality	Housing Density										عدد الأفراد المشتغلين في الأسرة ونوع التجمع
	المجموع Total		+3		2.99 - 2.00		1.99 - 1.00		أقل من 1 Less Than 1		
	نسبة %	عدد No.	نسبة %	عدد No.	نسبة %	عدد No.	نسبة %	عدد No.	نسبة %	عدد No.	
<b>Urban حضر</b>											
0	100	2380	6.1	146	10.5	250	36.9	878	46.5	1106	0
1	100	6446	13.1	843	19.7	1274	46.1	2971	21.1	1358	1
2	100	2912	9.5	277	18.2	529	50.3	1466	22.0	640	2
3	100	894	18.8	168	25.9	232	47.2	422	8.1	72	3
4	100	368	23.1	85	29.3	108	42.4	156	5.2	19	4
+5	100	146	35.6	52	33.6	49	26.7	39	4.1	6	+5
<b>Total</b>	100	13146	12.0	1571	18.6	2442	45.1	5932	24.3	3201	<b>المجموع</b>
<b>Rural ريف</b>											
0	100	3293	15.1	498	18.0	592	39.8	1310	27.1	893	0
1	100	10827	25.4	2751	28.8	3123	36.6	3962	9.2	991	1
2	100	3207	25.8	829	30.6	981	36.7	1177	6.9	220	2
3	100	1306	31.2	407	32.0	418	34.9	456	1.9	25	3
4	100	493	35.9	177	37.3	184	25.2	124	1.6	8	4
+5	100	222	34.2	76	43.7	97	21.6	48	0.5	1	+5
<b>Total</b>	100	19348	24.5	4738	27.9	5395	36.6	7077	11.0	2138	<b>المجموع</b>

جدول 18 (تابع): الأسر حسب عدد الأفراد المشتغلين في الأسرة وكثافة السكن ونوع التجمع

Table 18 (Cont.): Households by Number of Employed Members per Household, Housing Density and Type of Locality

Number of Employed Members per Household and Type of Locality	كثافة السكن										عدد الأفراد المشتغلين في الأسرة ونوع التجمع
	المجموع Total		+3		2.99 - 2.00		1.99 - 1.00		أقل من 1 Less Than 1		
	نسبة %	عدد No.	نسبة %	عدد No.	نسبة %	عدد No.	نسبة %	عدد No.	نسبة %	عدد No.	
<b>Camps</b>											مخيمات
0	100	285	19.3	55	20.7	59	39.3	112	20.7	59	0
1	100	1282	28.0	359	32.1	412	34.0	436	5.9	75	1
2	100	327	27.2	89	31.2	102	37.0	121	4.6	15	2
3	100	153	31.4	48	37.9	58	29.4	45	1.3	2	3
4	100	59	33.9	20	40.7	24	25.4	15	-	-	4
+5	100	39	35.9	14	33.3	13	28.2	11	2.6	1	+5
<b>Total</b>	100	2145	27.3	585	31.1	668	34.5	740	7.1	152	المجموع
<b>Ramallah &amp; Al- Bireh Governorate</b>											محافظة رام الله والبيرة
0	100	5958	11.7	699	15.1	901	38.6	2300	34.6	2058	0
1	100	18555	21.3	3953	25.9	4809	39.7	7369	13.1	2424	1
2	100	6446	18.5	1195	25.0	1612	42.9	2764	13.6	875	2
3	100	2353	26.5	623	30.1	708	39.2	923	4.2	99	3
4	100	920	30.7	282	34.3	316	32.1	295	2.9	27	4
+5	100	407	34.9	142	39.0	159	24.1	98	2.0	8	+5
<b>Total</b>	100	34639	19.9	6894	24.5	8505	39.7	13749	15.9	5491	المجموع

جدول 19: الأسر حسب حجم الأسرة وكثافة السكن ونوع التجمع

Table 19: Households by Household Size, Housing Density and Type of Locality

Household Size and Type of Locality	كثافة السكن										حجم الأسرة ونوع التجمع
	المجموع Total		+3		2.99 - 2.00		1.99 - 1.00		اقل من 1 Less Than 1		
	نسبة %	عدد No.	نسبة %	عدد No.	نسبة %	عدد No.	نسبة %	عدد No.	نسبة %	عدد No.	
<b>Urban</b>											<b>حضر</b>
1	100	848	-	-	-	-	20.5	174	79.5	674	1
2	100	1566	-	-	10.3	162	20.1	315	69.6	1089	2
3	100	1438	6.2	89	-	-	50.6	728	43.2	621	3
4	100	1780	5.2	93	16.0	284	54.4	969	24.4	434	4
5	100	1967	5.0	98	12.3	242	71.8	1413	10.9	214	5
6	100	1796	15.6	280	24.9	447	53.6	963	5.9	106	6
7	100	1333	17.7	236	25.0	333	55.1	735	2.2	29	7
8	100	938	17.7	166	48.1	451	32.2	302	2.0	19	8
9+	100	1480	41.2	609	35.3	523	22.5	333	1.0	15	+9
<b>Total</b>	<b>100</b>	<b>13146</b>	<b>12.0</b>	<b>1571</b>	<b>18.6</b>	<b>2442</b>	<b>45.1</b>	<b>5932</b>	<b>24.3</b>	<b>3201</b>	<b>المجموع</b>
<b>Rural</b>											<b>ريف</b>
1	100	903	-	-	-	-	46.4	419	53.6	484	1
2	100	1718	-	-	25.4	437	30.4	522	44.2	759	2
3	100	1602	19.2	308	-	-	55.1	882	25.7	412	3
4	100	1792	15.1	271	27.6	495	44.4	795	12.9	231	4
5	100	2155	13.0	281	25.0	538	57.0	1229	5.0	107	5
6	100	2483	29.6	735	27.7	689	40.0	993	2.7	66	6
7	100	2239	25.8	577	26.2	588	46.2	1034	1.8	40	7
8	100	1902	22.6	430	54.7	1040	21.9	417	0.8	15	8
9+	100	4554	46.9	2136	35.3	1608	17.3	786	0.5	24	+9
<b>Total</b>	<b>100</b>	<b>19348</b>	<b>24.5</b>	<b>4738</b>	<b>27.9</b>	<b>5395</b>	<b>36.6</b>	<b>7077</b>	<b>11.0</b>	<b>2138</b>	<b>المجموع</b>

جدول 19 (تابع): الأسر حسب حجم الأسرة وكثافة السكن ونوع التجمع

Table 19 (Cont.): Households by Household Size, Housing Density and Type of Locality

Household Size and Type of Locality	كثافة السكن										حجم الأسرة ونوع التجمع
	المجموع Total		+3		2.99 - 2.00		1.99 - 1.00		اقل من 1 Less Than 1		
	نسبة %	عدد No.	نسبة %	عدد No.	نسبة %	عدد No.	نسبة %	عدد No.	نسبة %	عدد No.	
<b>Camps</b>											<b>مخيمات</b>
1	100	103	-	-	-	-	49.5	51	50.5	52	1
2	100	207	-	-	26.1	54	43.0	89	30.9	64	2
3	100	193	20.7	40	-	-	67.4	130	11.9	23	3
4	100	208	9.1	19	37.5	78	50.0	104	3.4	7	4
5	100	264	9.8	26	36.4	96	52.7	139	1.1	3	5
6	100	232	36.2	84	36.6	85	26.3	61	0.9	2	6
7	100	255	27.9	71	33.7	86	38.4	98	-	-	7
8	100	211	27.5	58	58.7	124	13.3	28	0.5	1	8
9+	100	472	60.8	287	30.7	145	8.5	40	-	-	+9
<b>Total</b>	100	2145	27.3	585	31.1	668	34.5	740	7.1	152	<b>المجموع</b>
<b>Ramallah &amp; Al- Bireh Governorate</b>											<b>محافظة رام الله والبيرة</b>
1	100	1854	-	-	-	-	34.7	644	65.3	1210	1
2	100	3491	-	-	18.7	653	26.5	926	54.8	1912	2
3	100	3233	13.5	437	-	-	53.8	1740	32.7	1056	3
4	100	3780	10.1	383	22.7	857	49.4	1868	17.8	672	4
5	100	4386	9.2	405	20.0	876	63.4	2781	7.4	324	5
6	100	4511	24.3	1099	27.1	1221	44.7	2017	3.9	174	6
7	100	3827	23.1	884	26.3	1007	48.8	1867	1.8	69	7
8	100	3051	21.4	654	53.0	1615	24.5	747	1.1	35	8
9+	100	6506	46.6	3032	35.0	2276	17.8	1159	0.6	39	+9
<b>Total</b>	100	34639	19.9	6894	24.5	8505	39.7	13749	15.9	5491	<b>المجموع</b>

جدول 20: الأسر حسب عدد الأسر في المسكن وكثافة السكن ونوع التجمع

Table 20: Households by Number of Households in the Housing Unit, Housing Density and Type of Locality

Number of Households in the Housing Unit and Type of Locality	كثافة السكن										عدد الأسر في المسكن ونوع التجمع
	Housing Density					كثافة السكن					
	المجموع Total		+3		2.99 - 2.00		1.99 - 1.00		اقل من 1 Less Than 1		
نسبة %	عدد No.	نسبة %	عدد No.	نسبة %	عدد No.	نسبة %	عدد No.	نسبة %	عدد No.		
<b>Urban</b>											<b>حضر</b>
1	100	13028	11.7	1527	18.5	2410	45.2	5893	24.6	3198	1
2	100	103	34.0	35	30.1	31	33.0	34	2.9	3	2
3+	100	15	60.0	9	6.7	1	33.3	5	—	—	3+
<b>Total</b>	<b>100</b>	<b>13146</b>	<b>12.0</b>	<b>1571</b>	<b>18.6</b>	<b>2442</b>	<b>45.1</b>	<b>5932</b>	<b>24.3</b>	<b>3201</b>	<b>المجموع</b>
<b>Rural</b>											<b>ريف</b>
1	100	19021	24.1	4585	27.9	5313	36.8	7000	11.2	2123	1
2	100	281	45.2	127	26.3	74	24.2	68	4.3	12	2
3+	100	46	56.5	26	17.4	8	19.6	9	6.5	3	3+
<b>Total</b>	<b>100</b>	<b>19348</b>	<b>24.5</b>	<b>4738</b>	<b>27.9</b>	<b>5395</b>	<b>36.6</b>	<b>7077</b>	<b>11.0</b>	<b>2138</b>	<b>المجموع</b>
<b>Camps</b>											<b>مخيمات</b>
1	100	2106	27.1	570	31.4	662	34.4	724	7.1	150	1
2	100	31	45.2	14	16.1	5	38.7	12	—	—	2
3+	100	8	12.5	1	12.5	1	50.0	4	25.0	2	3+
<b>Total</b>	<b>100</b>	<b>2145</b>	<b>27.3</b>	<b>585</b>	<b>31.1</b>	<b>668</b>	<b>34.5</b>	<b>740</b>	<b>7.1</b>	<b>152</b>	<b>المجموع</b>
<b>Ramallah &amp; Al- Bireh Governorate</b>											<b>محافظة رام الله والبيرة</b>
1	100	34155	19.6	6682	24.5	8385	39.9	13617	16.0	5471	1
2	100	415	42.4	176	26.5	110	27.5	114	3.6	15	2
3+	100	69	52.2	36	14.5	10	26.1	18	7.2	5	3+
<b>Total</b>	<b>100</b>	<b>34639</b>	<b>19.9</b>	<b>6894</b>	<b>24.5</b>	<b>8505</b>	<b>39.7</b>	<b>13749</b>	<b>15.9</b>	<b>5491</b>	<b>المجموع</b>

جدول 21: المساكن المأهولة حسب عدد الأسر في المسكن ونوع التجمع

Table 21: Occupied Housing Units by Number of Households in the Housing Unit and Type of Locality

Type of Locality	عدد الأسر في المسكن								نوع التجمع
	المجموع Total				عدد الأسر في المسكن				
	نسبة %	عدد No.	نسبة %	عدد No.	نسبة %	عدد No.	نسبة %	عدد No.	
Urban	100	13080	0.1	16	0.9	118	99.0	12946	حضر
Rural	100	19064	0.2	45	1.6	296	98.2	18723	ريف
Camps	100	2114	0.3	7	1.3	28	98.4	2079	مخيمات
<b>Ramallah &amp; Al- Bireh Governorate</b>	<b>100</b>	<b>34258</b>	<b>0.2</b>	<b>68</b>	<b>1.3</b>	<b>442</b>	<b>98.5</b>	<b>33748</b>	محافظة رام الله والبيرة

جدول 22: الأسر حسب كثافة السكن وعدد الأسر في المسكن ونوع التجمع

Table 22: Households by Housing Density, Number of Households in the Housing Unit and Type of Locality

Housing Density and Type of Locality	عدد الأسر								كثافة السكن ونوع التجمع		
	المجموع Total				+3		2			1	
	نسبة %	عدد No.	نسبة %	عدد No.	نسبة %	عدد No.	نسبة %	عدد No.			
<b>Urban</b>											
Less than 1	100	3201	0.0	1	0.5	16	99.5	3184	حضر أقل من 1		
1.00-1.99	100	5932	0.2	11	1.3	78	98.5	5843	1.99-1.00		
2.00-2.99	100	2442	0.4	10	2.2	54	97.4	2378	2.99-2.00		
3.00+	100	1571	1.3	20	3.7	58	95.0	1493	+3.00		
<b>Total</b>	<b>100</b>	<b>13146</b>	<b>0.3</b>	<b>42</b>	<b>1.6</b>	<b>206</b>	<b>98.1</b>	<b>12898</b>	<b>المجموع</b>		
<b>Rural</b>									<b>ريف</b>		
Less than 1	100	2138	0.3	7	1.4	29	98.3	2102	أقل من 1		
1.00-1.99	100	7077	0.5	34	2.1	146	97.4	6897	1.99-1.00		
2.00-2.99	100	5395	0.4	23	2.9	156	96.7	5216	2.99-2.00		
3.00+	100	4738	1.3	63	4.3	205	94.4	4470	+3.00		
<b>Total</b>	<b>100</b>	<b>19348</b>	<b>0.7</b>	<b>127</b>	<b>2.8</b>	<b>536</b>	<b>96.5</b>	<b>18685</b>	<b>المجموع</b>		
<b>Camps</b>									<b>مخيمات</b>		
Less than 1	100	152	1.3	2	1.3	2	97.4	148	أقل من 1		
1.00-1.99	100	740	1.4	10	2.4	18	96.2	712	1.99-1.00		
2.00-2.99	100	668	0.6	4	1.9	13	97.5	651	2.99-2.00		
3.00+	100	585	1.2	7	3.1	18	95.7	560	+3.00		
<b>Total</b>	<b>100</b>	<b>2145</b>	<b>1.1</b>	<b>23</b>	<b>2.4</b>	<b>51</b>	<b>96.5</b>	<b>2071</b>	<b>المجموع</b>		
<b>Ramallah &amp; Al- Bireh Governorate</b>									<b>محافظة رام الله والبيرة</b>		
Less than 1	100	5491	0.2	10	0.9	47	98.9	5434	أقل من 1		
1.00-1.99	100	13749	0.4	55	1.8	242	97.8	13452	1.99-1.00		
2.00-2.99	100	8505	0.4	37	2.6	223	97.0	8245	2.99-2.00		
3.00+	100	6894	1.3	90	4.1	281	94.6	6523	+3.00		
<b>Total</b>	<b>100</b>	<b>34639</b>	<b>0.6</b>	<b>192</b>	<b>2.3</b>	<b>793</b>	<b>97.1</b>	<b>33654</b>	<b>المجموع</b>		

جدول 23: المساكن المأهولة حسب الاتصال بالشبكات العامة (مياه وكهرباء وصرف صحي) ونوع التجمع

Table 23: Housing Units by Connection to Public Networks (Water, Electricity and Sewage) and Type of Locality

Type of Locality	الاتصال بالشبكات العامة																				نوع التجمع
	Connection to Public Networks																				
	المجموع Total		صرف صحي Sewage						كهرباء Electricity						مياه Water						
			غير مبين Not Stated		غير متصل Not Connected		متصل Connected		غير مبين Not Stated		غير متصل Not Connected		متصل Connected		غير مبين Not Stated		غير متصل Not Connected		متصل Connected		
نسبة %	عدد No.	نسبة %	عدد No.	نسبة %	عدد No.	نسبة %	عدد No.	نسبة %	عدد No.	نسبة %	عدد No.	نسبة %	عدد No.	نسبة %	عدد No.	نسبة %	عدد No.	نسبة %	عدد No.		
Urban	100	13080	0.2	32	57.6	7524	42.2	5524	0.2	23	1.3	175	98.5	12882	0.2	24	2.8	366	97.0	12690	حضر
Rural	100	19064	0.3	48	99.7	19016	_	_	0.1	15	4.1	791	95.8	18258	0.1	18	12.9	2454	87.0	16592	ريف
Camps	100	2114	0.4	9	51.6	1090	48.0	1015	0.2	4	1.3	28	98.5	2082	0.2	4	2.4	50	97.4	2060	مخيمات
Ramallah & Al- Bireh Governorate	100	34258	0.3	89	80.6	27630	19.1	6539	0.1	42	2.9	994	97.0	33222	0.1	46	8.4	2870	91.5	31342	محافظة رام الله والبيرة

جدول 24: المساكن المأهولة حسب نوع المسكن والاتصال بالشبكات العامة (مياه وكهرباء وصرف صحي) ونوع التجمع

Table 24: Housing Units by Type of Housing Unit, Connection to Public Networks (Water, Electricity and Sewage) and Type of Locality

Type of Housing Unit and Type of Locality	الاتصال بالشبكات العامة																			نوع المسكن ونوع التجمع	
	Connection to Public Networks																				
	المجموع Total		صرف صحي Sewage						كهرباء Electricity						مياه Water						
			غير مبيّن Not Stated		غير متصل Not Connected		متصل Connected		غير مبيّن Not Stated		غير متصل Not Connected		متصل Connected		غير مبيّن Not Stated		غير متصل Not Connected		متصل Connected		
نسبة %	عدد No.	نسبة %	عدد No.	نسبة %	عدد No.	نسبة %	عدد No.	نسبة %	عدد No.	نسبة %	عدد No.	نسبة %	عدد No.	نسبة %	عدد No.	نسبة %	عدد No.	نسبة %	عدد No.		
<b>Urban</b>																					حضر
Villa	100	462	_	_	59.3	274	40.7	188	_	_	0.6	3	99.4	459	_	_	0.2	1	99.8	461	فيلا
House	100	3564	0.1	2	74.5	2658	25.4	904	_	_	1.9	66	98.1	3498	_	_	4.7	167	95.3	3397	دار
Apartment	100	8840	0.1	13	50.1	4427	49.8	4400	0.1	7	0.4	33	99.5	8800	0.1	8	1.2	107	98.7	8725	شقة
Other	100	195	2.1	4	82.0	160	15.9	31	1.5	3	37.5	73	61.0	119	1.5	3	46.7	91	51.8	101	أخرى
Not Stated	100	19	68.4	13	26.3	5	5.3	1	68.4	13	_	_	31.6	6	68.4	13	_	_	31.6	6	غير مبيّن
<b>Total</b>	<b>100</b>	<b>13080</b>	<b>0.2</b>	<b>32</b>	<b>57.5</b>	<b>7524</b>	<b>42.3</b>	<b>5524</b>	<b>0.2</b>	<b>23</b>	<b>1.3</b>	<b>175</b>	<b>98.5</b>	<b>12882</b>	<b>0.2</b>	<b>24</b>	<b>2.8</b>	<b>366</b>	<b>97.0</b>	<b>12690</b>	<b>المجموع</b>
<b>Rural</b>																					ريف
Villa	100	273	_	_	100	273	_	_	_	_	1.8	5	98.2	268	_	_	2.2	6	97.8	267	فيلا
House	100	12450	0.2	23	99.8	12427	_	_	0.0	4	3.4	421	96.6	12025	0.0	6	13.4	1669	86.6	10775	دار
Apartment	100	5586	0.2	9	99.8	5577	_	_	0.0	2	1.1	63	98.9	5521	0.0	2	6.9	387	93.1	5197	شقة
Other	100	738	0.9	7	99.1	731	_	_	_	_	40.9	302	59.1	436	0.1	1	53.1	392	46.8	345	أخرى
Not Stated	100	17	52.9	9	47.1	8	_	_	52.9	9	_	_	47.1	8	52.9	9	_	_	47.1	8	غير مبيّن
<b>Total</b>	<b>100</b>	<b>19064</b>	<b>0.3</b>	<b>48</b>	<b>99.7</b>	<b>19016</b>	<b>_</b>	<b>_</b>	<b>0.1</b>	<b>15</b>	<b>4.1</b>	<b>791</b>	<b>95.8</b>	<b>18258</b>	<b>0.1</b>	<b>18</b>	<b>12.9</b>	<b>2454</b>	<b>87.0</b>	<b>16592</b>	<b>المجموع</b>

Type of Housing Unit and Type of Locality	Connection to Public Networks																			الاتصال بالشبكات العامة	نوع المسكن ونوع التجمع	
	المجموع Total		صرف صحي Sewage						كهرباء Electricity						مياه Water							
			غير مبين Not Stated		غير متصل Not Connected		متصل Connected		غير مبين Not Stated		غير متصل Not Connected		متصل Connected		غير مبين Not Stated		غير متصل Not Connected		متصل Connected			
	نسبة %	عدد No.	نسبة %	عدد No.	نسبة %	عدد No.	نسبة %	عدد No.	نسبة %	عدد No.	نسبة %	عدد No.	نسبة %	عدد No.	نسبة %	عدد No.	نسبة %	عدد No.	نسبة %			عدد No.
<b>Camps</b>																					مخيمات	
Villa	100	11	_	_	9.1	1	90.9	10	_	_	_	_	100	11	_	_	_	_	100	11	فيلا	
House	100	1216	0.2	3	51.4	625	48.4	588	_	_	1.1	13	98.9	1203	_	_	1.7	21	98.3	1195	دار	
Apartment	100	843	0.4	3	51.6	435	48.0	405	0.1	1	0.4	3	99.5	839	0.1	1	2.4	20	97.5	822	شقة	
Other	100	40	_	_	70.0	28	30.0	12	_	_	30.0	12	70.0	28	_	_	22.5	9	77.5	31	أخرى	
Not Stated	100	4	75.0	3	25.0	1	_	_	75.0	3	_	_	25.0	1	75.0	3	_	_	25.0	1	غير مبين	
<b>Total</b>	<b>100</b>	<b>2114</b>	<b>0.4</b>	<b>9</b>	<b>51.6</b>	<b>1090</b>	<b>48.0</b>	<b>1015</b>	<b>0.2</b>	<b>4</b>	<b>1.3</b>	<b>28</b>	<b>98.5</b>	<b>2082</b>	<b>0.2</b>	<b>4</b>	<b>2.4</b>	<b>50</b>	<b>97.4</b>	<b>2060</b>	المجموع	
<b>Ramallah &amp; Al- Bireh Governorate</b>																					محافظة رام الله والبيرة	
Villa	100	746	_	_	73.5	548	26.5	198	_	_	1.1	8	98.9	738	_	_	0.9	7	99.1	739	فيلا	
House	100	17230	0.2	28	91.2	15710	8.6	1492	0.0	4	2.9	500	97.1	16726	0.0	6	10.8	1857	89.2	15367	دار	
Apartment	100	15269	0.2	25	68.3	10439	31.5	4805	0.1	10	0.6	99	99.3	15160	0.1	11	3.4	514	96.5	14744	شقة	
Other	100	973	1.1	11	94.5	919	4.4	43	0.3	3	39.8	387	59.9	583	0.4	4	50.6	492	49.0	477	أخرى	
Not Stated	100	40	62.5	25	35.0	14	2.5	1	62.5	25	_	_	37.5	15	62.5	25	_	_	37.5	15	غير مبين	
<b>Total</b>	<b>100</b>	<b>34258</b>	<b>0.3</b>	<b>89</b>	<b>80.6</b>	<b>27630</b>	<b>19.1</b>	<b>6539</b>	<b>0.1</b>	<b>42</b>	<b>2.9</b>	<b>994</b>	<b>97.0</b>	<b>33222</b>	<b>0.1</b>	<b>46</b>	<b>8.4</b>	<b>2870</b>	<b>91.5</b>	<b>31342</b>	المجموع	

Note: Other includes Independent Room, Tent and Marginal.

ملاحظة: أخرى تشمل غرفة مستقلة، خيمة وبراكية.

جدول 25: الأسر حسب حيازة المسكن والاتصال بالشبكات العامة (مياه وكهرباء وصرف صحي) ونوع التجمع

Table 25: Households by Tenure of Housing Unit, Connection to Public Networks (Water, Electricity and Sewage) and Type of Locality

Tenure of Housing Unit and Type of Locality	الاتصال بالشبكات العامة																			حيازة المسكن ونوع التجمع	
	Connection to Public Networks																				
	المجموع Total		صرف صحي Sewage						كهرباء Electricity						مياه Water						
			غير مبين Not Stated		غير متصل Not Connected		متصل Connected		غير مبين Not Stated		غير متصل Not Connected		متصل Connected		غير مبين Not Stated		غير متصل Not Connected		متصل Connected		
نسبة %	عدد No.	نسبة %	عدد No.	نسبة %	عدد No.	نسبة %	عدد No.	نسبة %	عدد No.	نسبة %	عدد No.	نسبة %	عدد No.	نسبة %	عدد No.	نسبة %	عدد No.	نسبة %	عدد No.		
<b>Urban</b>																					<b>حضر</b>
Owned	100	7009	0.0	2	66.3	4644	33.7	2363	-	-	1.5	104	98.5	6905	-	-	2.5	176	97.5	6833	ملك
Rented Unfurnished	100	4876	0.1	4	43.5	2122	56.4	2750	-	-	0.7	35	99.3	4841	-	-	2.2	109	97.8	4767	مستأجر غير مفروش
Rented Furnished	100	279	-	-	48.0	134	52.0	145	-	-	1.8	5	98.2	274	-	-	3.9	11	96.1	268	مستأجر مفروش
Without Payment	100	900	0.2	2	72.2	650	27.6	248	-	-	3.1	28	96.9	872	-	-	7.6	68	92.4	832	دون مقابل
For Work	100	43	2.3	1	51.2	22	46.5	20	2.3	1	9.3	4	88.4	38	2.3	1	4.7	2	93.0	40	مقابل عمل
Other	100	25	-	-	80.0	20	20.0	5	-	-	8.0	2	92.0	23	-	-	24.0	6	76.0	19	أخرى
Not Stated	100	71	32.4	23	29.6	21	38.0	27	31.0	22	-	-	69.0	49	32.4	23	-	-	67.6	48	غير مبين
<b>Total</b>	<b>100</b>	<b>13203</b>	<b>0.2</b>	<b>32</b>	<b>57.7</b>	<b>7613</b>	<b>42.1</b>	<b>5558</b>	<b>0.2</b>	<b>23</b>	<b>1.3</b>	<b>178</b>	<b>98.5</b>	<b>13002</b>	<b>0.2</b>	<b>24</b>	<b>2.8</b>	<b>372</b>	<b>97.0</b>	<b>12807</b>	<b>المجموع</b>
<b>Rural</b>																					<b>ريف</b>
Owned	100	16359	0.2	26	99.8	16333	-	-	-	-	4.1	669	95.9	15690	0.0	3	12.8	2099	87.2	14257	ملك
Rented Unfurnished	100	1004	0.2	2	99.8	1002	-	-	-	-	1.8	18	98.2	986	-	-	9.1	91	90.9	913	مستأجر غير مفروش
Rented Furnished	100	40	-	-	100	40	-	-	-	-	-	-	100	40	-	-	10.0	4	90.0	36	مستأجر مفروش
Without Payment	100	1798	0.3	5	99.7	1793	-	-	0.1	1	4.8	87	95.1	1710	0.1	1	16.3	293	83.6	1504	دون مقابل
For Work	100	33	-	-	100	33	-	-	-	-	18.2	6	81.8	27	-	-	27.3	9	72.7	24	مقابل عمل
Other	100	65	-	-	100	65	-	-	-	-	18.5	12	81.5	53	-	-	16.9	11	83.1	54	أخرى
Not Stated	100	103	14.6	15	85.4	88	-	-	13.6	14	2.9	3	83.5	86	13.6	14	6.8	7	79.6	82	غير مبين
<b>Total</b>	<b>100</b>	<b>19402</b>	<b>0.2</b>	<b>48</b>	<b>99.8</b>	<b>19354</b>	<b>-</b>	<b>-</b>	<b>0.1</b>	<b>15</b>	<b>4.1</b>	<b>795</b>	<b>95.8</b>	<b>18592</b>	<b>0.1</b>	<b>18</b>	<b>13.0</b>	<b>2514</b>	<b>86.9</b>	<b>16870</b>	<b>المجموع</b>

جدول 25 (تابع): الأسر حسب حيازة المسكن والاتصال بالشبكات العامة (مياه وكهرباء وصرف صحي) ونوع التجمع

Table 25(Cont.): Households by Tenure of Housing Unit, Connection to Public Networks (Water, Electricity and Sewage) and Type of Locality

Tenure of Housing Unit and Type of Locality	الاتصال بالشبكات العامة																			حيازة المسكن ونوع التجمع	
	Connection to Public Networks																				
	المجموع Total		صرف صحي Sewage						كهرباء Electricity						مياه Water						
			غير مبين Not Stated		غير متصل Not Connected		متصل Connected		غير مبين Not Stated		غير متصل Not Connected		متصل Connected		غير مبين Not Stated		غير متصل Not Connected		متصل Connected		
نسبة %	عدد No.	نسبة %	عدد No.	نسبة %	عدد No.	نسبة %	عدد No.	نسبة %	عدد No.	نسبة %	عدد No.	نسبة %	عدد No.	نسبة %	عدد No.	نسبة %	عدد No.	نسبة %	عدد No.		
<b>Camps</b>																					<b>مخيمات</b>
Owned	100	1779	0.2	3	52.2	929	47.6	847	-	-	1.1	19	98.9	1760	-	-	2.4	42	97.6	1737	ملك
Rented Unfurnished	100	196	1.0	2	45.9	90	53.1	104	-	-	0.5	1	99.5	195	-	-	1.0	2	99.0	194	مستأجر غير مفروش
Rented Furnished	100	17	-	-	23.5	4	76.5	13	-	-	-	-	100	17	-	-	-	-	100	17	مستأجر مفروش
Without Payment	100	134	-	-	53.7	72	46.3	62	-	-	6.0	8	94.0	126	-	-	4.5	6	95.5	128	دون مقابل
For Work	100	2	-	-	100	2	-	-	-	-	-	-	100	2	-	-	-	-	100	2	مقابل عمل
Other	100	11	-	-	100	11	-	-	-	-	-	-	100	11	-	-	-	-	100	11	أخرى
Not Stated	100	16	25.0	4	31.3	5	43.7	7	25.0	4	-	-	75.0	12	25.0	4	-	-	75.0	12	غير مبين
<b>Total</b>	<b>100</b>	<b>2155</b>	<b>0.4</b>	<b>9</b>	<b>51.6</b>	<b>1113</b>	<b>48.0</b>	<b>1033</b>	<b>0.2</b>	<b>4</b>	<b>1.3</b>	<b>28</b>	<b>98.5</b>	<b>2123</b>	<b>0.2</b>	<b>4</b>	<b>2.3</b>	<b>50</b>	<b>97.5</b>	<b>2101</b>	<b>المجموع</b>
<b>Ramallah &amp; Al- Bireh Governorate</b>																					<b>محافظة رام الله والبيرة</b>
Owned	100	25147	0.1	31	87.1	21906	12.8	3210	-	-	3.1	792	96.9	24355	0.0	3	9.2	2317	90.8	22827	ملك
Rented Unfurnished	100	6076	0.1	8	52.9	3214	47.0	2854	-	-	0.9	54	99.1	6022	-	-	3.3	202	96.7	5874	مستأجر غير مفروش
Rented Furnished	100	336	-	-	53.0	178	47.0	158	-	-	1.5	5	98.5	331	-	-	4.5	15	95.5	321	مستأجر مفروش
Without Payment	100	2832	0.2	7	88.8	2515	11.0	310	0.0	1	4.3	123	95.7	2708	0.0	1	13.0	367	87.0	2464	دون مقابل
For Work	100	78	1.3	1	73.1	57	25.6	20	1.3	1	12.8	10	85.9	67	1.3	1	14.1	11	84.6	66	مقابل عمل
Other	100	101	-	-	95.0	96	5.0	5	-	-	13.9	14	86.1	87	-	-	16.8	17	83.2	84	أخرى
Not Stated	100	190	22.1	42	60.0	114	17.9	34	21.1	40	1.6	3	77.3	147	21.6	41	3.7	7	74.7	142	غير مبين
<b>Total</b>	<b>100</b>	<b>34760</b>	<b>0.3</b>	<b>89</b>	<b>80.7</b>	<b>28080</b>	<b>19.0</b>	<b>6591</b>	<b>0.1</b>	<b>42</b>	<b>2.9</b>	<b>1001</b>	<b>97.0</b>	<b>33717</b>	<b>0.1</b>	<b>46</b>	<b>8.4</b>	<b>2936</b>	<b>91.5</b>	<b>31778</b>	<b>المجموع</b>

جدول 26: المساكن المأهولة حسب توفر (مطبخ وحمام ومرحاض) ونوع التجمع

Table 26: Occupied Housing Units by Availability of (Kitchen, Bathroom and Toilet) and Type of Locality

Type of Locality	توفر (مطبخ وحمام ومرحاض)																			نوع التجمع	
	Availability of (Kitchen, Bathroom and Toilet)																				
	المجموع Total		مرحاض Toilet						حمام Bathroom						مطبخ Kitchen						
			غير مبيّن Not Stated		غير متوفر Not Available		متوفر Available		غير مبيّن Not Stated		غير متوفر Not Available		متوفر Available		غير مبيّن Not Stated		غير متوفر Not Available		متوفر Available		
نسبة %	عدد No.	نسبة %	عدد No.	نسبة %	عدد No.	نسبة %	عدد No.	نسبة %	عدد No.	نسبة %	عدد No.	نسبة %	عدد No.	نسبة %	عدد No.	نسبة %	عدد No.	نسبة %	عدد No.		
Urban	100	13080	0.8	107	2.3	296	96.9	12677	0.2	25	2.9	378	96.9	12677	0.2	32	2.6	333	97.2	12715	حضر
Rural	100	19064	0.3	56	13.5	2573	86.2	16435	0.2	37	13.3	2530	86.5	16497	0.4	67	9.5	1820	90.1	17177	ريف
Camps	100	2114	0.3	7	1.7	36	98.0	2071	0.2	5	5.1	108	94.7	2001	0.3	6	3.5	74	96.2	2034	مخيمات
Ramallah & Al- Bireh Governorate	100	34258	0.5	170	8.5	2905	91.0	31183	0.2	67	8.8	3016	91.0	31175	0.3	105	6.5	2227	93.2	31926	محافظة رام الله والبيرة

جدول 27: المساكن المأهولة حسب الاتصال بالشبكات العامة (مياه وكهرباء وصرف صحي) وتوفر (مطبخ وحمام ومرحاض) ونوع التجمع

**Table 27: Occupied Housing Units by Connection to Public Networks (Water, Electricity and Sewage), Availability of (Kitchen, Bathroom and Toilet) and Type of Locality**

Connection to Public Networks and Type of Locality	توفر (مطبخ وحمام ومرحاض)																		الاتصال بالشبكات العامة ونوع التجمع		
	Availability of (Kitchen, Bathroom and Toilet)																				
	المجموع Total		مرحاض Toilet						حمام Bathroom						مطبخ Kitchen						
			غير مبيّن		غير متوفر		متوفر		غير مبيّن		غير متوفر		متوفر		غير مبيّن		غير متوفر			متوفر	
نسبة	عدد	نسبة	عدد	نسبة	عدد	نسبة	عدد	نسبة	عدد	نسبة	عدد	نسبة	عدد	نسبة	عدد	نسبة	عدد	نسبة	عدد		
%	No.	%	No.	%	No.	%	No.	%	No.	%	No.	%	No.	%	No.	%	No.	%	No.		
<b>Urban</b>																					<b>حضر</b>
Water Public Network	100	12690	0.7	83	1.6	204	97.7	12403	0.0	2	1.8	233	98.2	12455	0.1	7	1.7	213	98.2	12470	شبكة مياه عامة
Electricity Public Network	100	12882	0.7	85	1.7	223	97.6	12574	0.0	3	2.3	291	97.7	12588	0.1	9	1.9	250	98.0	12623	شبكة كهرباء عامة
Sewage Public Network	100	5524	0.1	5	0.9	47	99.0	5472	_	_	0.7	37	99.3	5487	0.0	2	0.9	47	99.1	5475	شبكة صرف صحي
<b>Rural</b>																					<b>ريف</b>
Water Public Network	100	16592	0.2	36	11.5	1912	88.3	14644	0.1	20	9.9	1643	90.0	14929	0.3	45	6.7	1117	93.0	15430	شبكة مياه عامة
Electricity Public Network	100	18258	0.2	39	12.0	2183	87.8	16036	0.1	22	11.3	2069	88.6	16167	0.3	51	7.7	1404	92.0	16803	شبكة كهرباء عامة
Sewage Public Network	-	-	-	-	-	-	-	-	-	-	-	-	-	-	-	-	-	-	-	-	شبكة صرف صحي
<b>Camps</b>																					<b>مخيمات</b>
Water Public Network	100	2060	0.1	2	1.4	28	98.5	2030	0.0	1	4.7	97	95.3	1962	0.1	2	3.0	62	96.9	1996	شبكة مياه عامة
Electricity Public Network	100	2082	0.1	3	1.5	30	98.4	2049	0.0	1	4.7	98	95.3	1983	0.1	2	3.0	62	96.9	2018	شبكة كهرباء عامة
Sewage Public Network	100	1015	0.2	2	0.9	9	98.9	1004	_	_	6.2	63	93.8	952	_	_	2.6	26	97.4	989	شبكة صرف صحي
<b>Ramallah &amp; Al- Bireh Governorate</b>																					<b>محافظة رام الله والبيرة</b>
Water Public Network	100	31342	0.4	121	6.8	2144	92.8	29077	0.1	23	6.3	1973	93.6	29346	0.2	54	4.4	1392	95.4	29896	شبكة مياه عامة
Electricity Public Network	100	33222	0.4	127	7.3	2436	92.3	30659	0.1	26	7.4	2458	92.5	30738	0.2	62	5.2	1716	94.6	31444	شبكة كهرباء عامة
Sewage Public Network	100	6539	0.1	7	0.9	56	99.0	6476	_	_	1.5	100	98.5	6439	0.0	2	1.1	73	98.9	6464	شبكة صرف صحي

جدول 28: المساكن المأهولة حسب نوع المسكن وتوفر (مطبخ وحمام ومرحاض) ونوع التجمع

Table 28: Occupied Housing Units by Type of Housing Unit, Availability of (Kitchen, Bathroom and Toilet) and Type of Locality

Type of Housing Unit and Type of Locality	توفر (مطبخ وحمام ومرحاض)																			نوع المسكن ونوع التجمع	
	Availability of (Kitchen, Bathroom and Toilet)																				
	المجموع Total		مرحاض Toilet						حمام Bathroom						مطبخ Kitchen						
			غير مبين Not Stated		غير متوفر Not Available		متوفر Available		غير مبين Not Stated		غير متوفر Not Available		متوفر Available		غير مبين Not Stated		غير متوفر Not Available		متوفر Available		
نسبة %	عدد No.	نسبة %	عدد No.	نسبة %	عدد No.	نسبة %	عدد No.	نسبة %	عدد No.	نسبة %	عدد No.	نسبة %	عدد No.	نسبة %	عدد No.	نسبة %	عدد No.	نسبة %	عدد No.		
<b>Urban</b>																				<b>حضر</b>	
Villa	100	462	-	-	-	-	100	462	-	-	-	-	100	462	-	-	-	-	100	462	فيلا
House	100	3564	1.0	36	2.9	104	96.1	3424	0.0	1	4.2	150	95.8	3413	0.1	2	2.9	105	97.0	3457	دار
Apartment	100	8840	0.6	52	1.1	100	98.3	8688	0.1	8	1.2	103	98.7	8729	0.1	13	1.2	102	98.7	8725	شقة
Other	100	195	2.1	4	47.2	92	50.7	99	1.5	3	63.6	124	34.9	68	2.1	4	64.1	125	33.8	66	أخرى
Not Stated	100	19	78.9	15	-	-	21.1	4	68.4	13	5.3	1	26.3	5	68.4	13	5.3	1	26.3	5	غير مبين
<b>Total</b>	<b>100</b>	<b>13080</b>	<b>0.8</b>	<b>107</b>	<b>2.3</b>	<b>296</b>	<b>96.9</b>	<b>12677</b>	<b>0.2</b>	<b>25</b>	<b>2.9</b>	<b>378</b>	<b>96.9</b>	<b>12677</b>	<b>0.2</b>	<b>32</b>	<b>2.6</b>	<b>333</b>	<b>97.2</b>	<b>12715</b>	<b>المجموع</b>
<b>Rural</b>																				<b>ريف</b>	
Villa	100	273	-	-	-	-	100	273	-	-	-	-	100	273	-	-	-	-	100	273	فيلا
House	100	12450	0.2	31	11.7	1451	88.1	10968	0.1	16	11.4	1423	88.5	11011	0.2	31	7.2	889	92.6	11530	دار
Apartment	100	5586	0.3	14	10.2	570	89.5	5002	0.2	10	8.2	456	91.6	5120	0.4	25	5.6	310	94.0	5251	شقة
Other	100	738	0.3	2	74.6	551	25.1	185	0.3	2	88.2	651	11.5	85	0.3	2	84.1	621	15.6	115	أخرى
Not Stated	100	17	52.9	9	5.9	1	41.2	7	52.9	9	-	-	47.1	8	52.9	9	-	-	47.1	8	غير مبين
<b>Total</b>	<b>100</b>	<b>19064</b>	<b>0.3</b>	<b>56</b>	<b>13.5</b>	<b>2573</b>	<b>86.2</b>	<b>16435</b>	<b>0.2</b>	<b>37</b>	<b>13.3</b>	<b>2530</b>	<b>86.5</b>	<b>16497</b>	<b>0.4</b>	<b>67</b>	<b>9.5</b>	<b>1820</b>	<b>90.1</b>	<b>17177</b>	<b>المجموع</b>

جدول 28 (تابع): المساكن المأهولة حسب نوع المسكن وتوفر (مطبخ وحمام ومرحاض) ونوع التجمع

Table 28 (Cont.): Occupied Housing Units by Type of Housing Unit, Availability of (Kitchen, Bathroom and Toilet) and Type of Locality

Type of Housing Unit and Type of Locality	Availability of (Kitchen, Bathroom and Toilet)								توفر (مطبخ وحمام ومرحاض)										نوع المسكن ونوع التجمع			
	المجموع Total		مرحاض Toilet						حمام Bathroom						مطبخ Kitchen							
			غير مبيّن Not Stated		غير متوفر Not Available		متوفر Available		غير مبيّن Not Stated		غير متوفر Not Available		متوفر Available		غير مبيّن Not Stated		غير متوفر Not Available			متوفر Available		
	نسبة %	عدد No.	نسبة %	عدد No.	نسبة %	عدد No.	نسبة %	عدد No.	نسبة %	عدد No.	نسبة %	عدد No.	نسبة %	عدد No.	نسبة %	عدد No.	نسبة %	عدد No.		نسبة %	عدد No.	
<b>Camps</b>																						مخيمات
Villa	100	11	-	-	-	-	100	11	-	-	-	-	100	11	-	-	-	-	100	11		فيلا
House	100	1216	0.1	1	1.2	14	98.7	1201	0.1	1	3.9	48	96.0	1167	0.2	2	2.0	24	97.8	1190		دار
Apartment	100	843	0.4	3	0.8	7	98.8	833	0.1	1	4.2	35	95.7	807	0.1	1	2.5	21	97.4	821		شقة
Other	100	40	-	-	37.5	15	62.5	25	-	-	62.5	25	37.5	15	-	-	72.5	29	27.5	11		أخرى
Not Stated	100	4	75.0	3	-	-	25.0	1	75.0	3	-	-	25.0	1	75.0	3	-	-	25.0	1		غير مبيّن
<b>Total</b>	<b>100</b>	<b>2114</b>	<b>0.3</b>	<b>7</b>	<b>1.7</b>	<b>36</b>	<b>98.0</b>	<b>2071</b>	<b>0.2</b>	<b>5</b>	<b>5.1</b>	<b>108</b>	<b>94.7</b>	<b>2001</b>	<b>0.3</b>	<b>6</b>	<b>3.5</b>	<b>74</b>	<b>96.2</b>	<b>2034</b>		<b>المجموع</b>
<b>Ramallah &amp; Al- Bireh Governorate</b>																						محافظة رام الله والبيرة
Villa	100	746	-	-	-	-	100	746	-	-	-	-	100	746	-	-	-	-	100	746		فيلا
House	100	17230	0.4	68	9.1	1569	90.5	15593	0.1	18	9.4	1621	90.5	15591	0.2	35	5.9	1018	93.9	16177		دار
Apartment	100	15269	0.5	69	4.4	677	95.1	14523	0.1	19	3.9	594	96.0	14656	0.3	39	2.8	433	96.9	14797		شقة
Other	100	973	0.6	6	67.6	658	31.8	309	0.5	5	82.2	800	17.3	168	0.6	6	79.7	775	19.7	192		أخرى
Not Stated	100	40	67.5	27	2.5	1	30.0	12	62.5	25	2.5	1	35.0	14	62.5	25	2.5	1	35.0	14		غير مبيّن
<b>Total</b>	<b>100</b>	<b>34258</b>	<b>0.5</b>	<b>170</b>	<b>8.5</b>	<b>2905</b>	<b>91.0</b>	<b>31183</b>	<b>0.2</b>	<b>67</b>	<b>8.8</b>	<b>3016</b>	<b>91.0</b>	<b>31175</b>	<b>0.3</b>	<b>105</b>	<b>6.5</b>	<b>2227</b>	<b>93.2</b>	<b>31926</b>		<b>المجموع</b>

Note: Other includes Independent Room, Tent and Marginal.

ملاحظة: أخرى تشمل غرفة مستقلة، خيمة وبراكية.

جدول 29: الأسر حسب حيافة المسكن وتوفر (مطبخ وحمام ومرحاض) ونوع التجمع

Table 29: Households by Tenure of Housing Unit, Availability of (Kitchen, Bathroom and Toilet) and Type of Locality

Tenure of Housing Unit and Type of Locality	توفر (مطبخ وحمام ومرحاض)																			حيافة المسكن ونوع التجمع	
	Availability of (Kitchen, Bathroom and Toilet)																				
	المجموع Total		مرحاض Toilet						حمام Bathroom						مطبخ Kitchen						
			غير مبين Not Stated		غير متوفر Not Available		متوفر Available		غير مبين Not Stated		غير متوفر Not Available		متوفر Available		غير مبين Not Stated		غير متوفر Not Available		متوفر Available		
نسبة %	عدد No.	نسبة %	عدد No.	نسبة %	عدد No.	نسبة %	عدد No.	نسبة %	عدد No.	نسبة %	عدد No.	نسبة %	عدد No.	نسبة %	عدد No.	نسبة %	عدد No.	نسبة %	عدد No.		
<b>Urban</b>																					<b>حضر</b>
Owned	100	7009	0.7	46	2.3	159	97.0	6804	0.0	1	2.5	176	97.5	6832	0.1	5	2.3	158	97.6	6846	ملك
Rented Unfurnished	100	4876	0.1	6	1.4	69	98.5	4801	-	-	2.1	100	97.9	4776	0.0	1	1.9	91	98.1	4784	مستأجر غير مفروش
Rented Furnished	100	279	2.2	6	1.1	3	96.7	270	-	-	5.0	14	95.0	265	-	-	2.9	8	97.1	271	مستأجر مفروش
Without Payment	100	900	4.0	36	6.9	62	89.1	802	0.1	1	9.2	83	90.7	816	0.3	3	7.4	67	92.3	830	دون مقابل
For Work	100	43	4.7	2	11.6	5	83.7	36	2.3	1	11.6	5	86.1	37	2.3	1	14.0	6	83.7	36	مقابل عمل
Other	100	25	-	-	8.0	2	92.0	23	-	-	12.0	3	88.0	22	-	-	12.0	3	88.0	22	أخرى
Not Stated	100	71	32.4	23	1.4	1	66.2	47	31.0	22	1.4	1	67.6	48	31.0	22	1.4	1	67.6	48	غير مبين
<b>Total</b>	<b>100</b>	<b>13203</b>	<b>0.9</b>	<b>119</b>	<b>2.3</b>	<b>301</b>	<b>96.8</b>	<b>12783</b>	<b>0.2</b>	<b>25</b>	<b>2.9</b>	<b>382</b>	<b>96.9</b>	<b>12796</b>	<b>0.2</b>	<b>32</b>	<b>2.5</b>	<b>334</b>	<b>97.3</b>	<b>12837</b>	<b>المجموع</b>
<b>Rural</b>																					<b>ريف</b>
Owned	100	16359	0.2	29	13.0	2120	86.8	14210	0.1	14	11.8	1926	88.1	14419	0.2	40	8.5	1383	91.3	14936	ملك
Rented Unfurnished	100	1004	0.3	3	14.0	141	85.7	860	0.2	2	18.4	185	81.4	817	0.3	3	11.9	119	87.8	882	مستأجر غير مفروش
Rented Furnished	100	40	-	-	10.0	4	90.0	36	-	-	7.5	3	92.5	37	-	-	7.5	3	92.5	37	مستأجر مفروش
Without Payment	100	1798	0.2	3	16.8	302	83.0	1493	-	-	23.7	427	76.3	1371	0.2	4	18.0	323	81.8	1471	دون مقابل
For Work	100	33	-	-	18.2	6	81.8	27	-	-	30.3	10	69.7	23	-	-	21.2	7	78.8	26	مقابل عمل
Other	100	65	-	-	24.6	16	75.4	49	-	-	30.8	20	69.2	45	-	-	26.2	17	73.8	48	أخرى
Not Stated	100	103	20.4	21	10.7	11	68.9	71	20.4	21	5.8	6	73.8	76	19.4	20	6.8	7	73.8	76	غير مبين
<b>Total</b>	<b>100</b>	<b>19402</b>	<b>0.3</b>	<b>56</b>	<b>13.4</b>	<b>2600</b>	<b>86.3</b>	<b>16746</b>	<b>0.2</b>	<b>37</b>	<b>13.3</b>	<b>2577</b>	<b>86.5</b>	<b>16788</b>	<b>0.3</b>	<b>67</b>	<b>9.6</b>	<b>1859</b>	<b>90.1</b>	<b>17476</b>	<b>المجموع</b>

جدول 29 (تابع): الأسر حسب حيالة المسكن وتوفر (مطبخ وحمام ومرحاض) ونوع التجمع

Table 29 (Cont.): Households by Tenure of Housing Unit, Availability of (Kitchen, Bathroom and Toilet) and Type of Locality

Tenure of Housing Unit and Type of Locality	توفر (مطبخ وحمام ومرحاض)																		حيالة المسكن ونوع التجمع		
	Availability of (Kitchen, Bathroom and Toilet)																				
	المجموع Total		مرحاض Toilet						حمام Bathroom						مطبخ Kitchen						
			غير مبيّن Not Stated		غير متوفر Not Available		متوفر Available		غير مبيّن Not Stated		غير متوفر Not Available		متوفر Available		غير مبيّن Not Stated		غير متوفر Not Available			متوفر Available	
نسبة %	عدد No.	نسبة %	عدد No.	نسبة %	عدد No.	نسبة %	عدد No.	نسبة %	عدد No.	نسبة %	عدد No.	نسبة %	عدد No.	نسبة %	عدد No.	نسبة %	عدد No.	نسبة %	عدد No.		
<b>Camps</b>																				<b>مخيمات</b>	
Owned	100	1779	0.2	3	1.3	24	98.5	1752	0.1	1	4.1	73	95.8	1705	0.1	2	2.9	52	97.0	1725	ملك
Rented Unfurnished	100	196	-	-	1.0	2	99.0	194	-	-	4.1	8	95.9	188	-	-	3.1	6	96.9	190	مستأجر غير مفروش
Rented Furnished	100	17	-	-	-	-	100	17	-	-	5.9	1	94.1	16	-	-	5.9	1	94.1	16	مستأجر مفروش
Without Payment	100	134	-	-	9.0	12	91.0	122	-	-	20.1	27	79.9	107	-	-	11.2	15	88.8	119	دون مقابل
For Work	100	2	-	-	-	-	100	2	-	-	-	-	100	2	-	-	-	-	100	2	مقابل عمل
Other	100	11	-	-	-	-	100	11	-	-	-	-	100	11	-	-	-	-	100	11	أخرى
Not Stated	100	16	25.0	4	-	-	75.0	12	25.0	4	-	-	75.0	12	25.0	4	-	-	75.0	12	غير مبيّن
<b>Total</b>	<b>100</b>	<b>2155</b>	<b>0.3</b>	<b>7</b>	<b>1.8</b>	<b>38</b>	<b>97.9</b>	<b>2110</b>	<b>0.2</b>	<b>5</b>	<b>5.1</b>	<b>109</b>	<b>94.7</b>	<b>2041</b>	<b>0.3</b>	<b>6</b>	<b>3.4</b>	<b>74</b>	<b>96.3</b>	<b>2075</b>	<b>المجموع</b>
<b>Ramallah &amp; Al- Bireh Governorate</b>																				<b>محافظة رام الله والبيرة</b>	
Owned	100	25147	0.3	78	9.2	2303	90.5	22766	0.1	16	8.6	2175	91.3	22956	0.2	47	6.3	1593	93.5	23507	ملك
Rented Unfurnished	100	6076	0.1	9	3.5	212	96.4	5855	0.0	2	4.8	293	95.2	5781	0.1	4	3.6	216	96.3	5856	مستأجر غير مفروش
Rented Furnished	100	336	1.8	6	2.1	7	96.1	323	-	-	5.4	18	94.6	318	-	-	3.6	12	96.4	324	مستأجر مفروش
Without Payment	100	2832	1.4	39	13.3	376	85.3	2417	0.0	1	19.0	537	81.0	2294	0.2	7	14.3	405	85.5	2420	دون مقابل
For Work	100	78	2.6	2	14.1	11	83.3	65	1.3	1	19.2	15	79.5	62	1.3	1	16.7	13	82.0	64	مقابل عمل
Other	100	101	-	-	17.8	18	82.2	83	-	-	22.8	23	77.2	78	-	-	19.8	20	80.2	81	أخرى
Not Stated	100	190	25.3	48	6.3	12	68.4	130	24.7	47	3.7	7	71.6	136	24.2	46	4.2	8	71.6	136	غير مبيّن
<b>Total</b>	<b>100</b>	<b>34760</b>	<b>0.5</b>	<b>182</b>	<b>8.5</b>	<b>2939</b>	<b>91.0</b>	<b>31639</b>	<b>0.2</b>	<b>67</b>	<b>8.8</b>	<b>3068</b>	<b>91.0</b>	<b>31625</b>	<b>0.3</b>	<b>105</b>	<b>6.5</b>	<b>2267</b>	<b>93.2</b>	<b>32388</b>	<b>المجموع</b>

جدول 30: الاسر حسب المصدر الرئيسي للطاقة المستخدمة في الطبخ ونوع التجمع

Table 30: Households by Main Source of Energy for Cooking and Type of Locality

Type of Locality	المصدر الرئيسي للطاقة المستخدمة في الطبخ														نوع التجمع
	المجموع Total		غير مبيّن Not Stated		أخرى Other		حطب Wood		كهرباء Electricity		كاز Kerosene		غاز Gas		
	نسبة %	عدد No.	نسبة %	عدد No.	نسبة %	عدد No.	نسبة %	عدد No.	نسبة %	عدد No.	نسبة %	عدد No.	نسبة %	عدد No.	
Urban	100	13203	0.4	57	0.2	28	0.4	57	0.2	28	1.1	141	97.7	12892	حضر
Rural	100	19402	0.4	75	0.4	85	1.6	305	0.0	8	1.0	194	96.6	18735	ريف
Camps	100	2155	0.9	20	0.2	4	0.1	3	0.1	2	2.4	52	96.3	2074	مخيمات
<b>Ramallah &amp; Al- Bireh Governorate</b>	<b>100</b>	<b>34760</b>	<b>0.4</b>	<b>152</b>	<b>0.3</b>	<b>117</b>	<b>1.1</b>	<b>365</b>	<b>0.1</b>	<b>38</b>	<b>1.1</b>	<b>387</b>	<b>97.0</b>	<b>33701</b>	محافظة رام الله والبيرة

جدول 31: الاسر حسب المصدر الرئيسي للطاقة المستخدمة في التدفئة ونوع التجمع

Table 31: Households by Main Source of Energy for Heating and Type of Locality

Type of Locality	المصدر الرئيسي للطاقة المستخدمة في التدفئة																	نوع التجمع	
	المجموع Total		غير مبيّن Not Stated		أخرى Other		سولار Diesel		حطب Wood		كهرباء Electricity		كاز Kerosene		غاز Gas		لا يوجد No Heating		
	نسبة %	عدد No.	نسبة %	عدد No.	نسبة %	عدد No.	نسبة %	عدد No.	نسبة %	عدد No.	نسبة %	عدد No.	نسبة %	عدد No.	نسبة %	عدد No.	نسبة %		عدد No.
Urban	100	13203	0.5	62	0.3	41	9.7	1277	6.0	800	7.7	1013	24.7	3268	46.8	6179	4.3	563	حضر
Rural	100	19402	0.4	77	0.3	56	1.7	335	33.7	6536	9.1	1766	22.4	4348	18.8	3652	13.6	2632	ريف
Camps	100	2155	0.8	18	0.3	6	0.2	5	3.7	80	9.8	211	41.5	894	36.3	781	7.4	160	مخيمات
Ramallah & Al- Bireh Governorate	100	34760	0.5	157	0.3	103	4.7	1617	21.3	7416	8.6	2990	24.5	8510	30.5	10612	9.6	3355	محافظة رام الله والبيرة

جدول 32: الاسر حسب توفر السلع المعمرة ونوع التجمع

Table 32: Households by Availability of Durable Goods and Type of Locality

Durable Goods	نوع التجمع				السلع المعمرة		
	محافظة رام الله والبيرة Ramallah & Al- Bireh Governorate	مخيمات Camps	ريف Rural	حضر Urban			
Private Car	No.	9915	328	3976	5611	عدد	سيارة خصوصية
	%	28.5	15.2	20.5	42.5	نسبة	
Refrigerator	No.	31218	1902	16809	12507	عدد	ثلاجة كهربائية
	%	89.8	88.3	86.6	94.7	نسبة	
Solar Boiler	No.	22689	1229	11623	9837	عدد	سخان شمسي
	%	65.3	57.0	59.9	74.5	نسبة	
Central Heating	No.	1816	1	249	1566	عدد	تدفئة مركزية
	%	5.2	0.0	1.3	11.9	نسبة	
Home Library	No.	6773	229	2729	3815	عدد	مكتبة منزلية
	%	19.5	10.6	14.1	28.9	نسبة	
Cooking Stove	No.	33813	2075	18806	12932	عدد	طباخ غاز
	%	97.3	96.3	96.9	97.9	نسبة	
Washing Machine	No.	26111	1588	13387	11136	عدد	غسالة ملابس
	%	75.1	73.7	69.0	84.3	نسبة	
Television	No.	30553	1894	16369	12290	عدد	تلفاز
	%	87.9	87.9	84.4	93.1	نسبة	
Video	No.	8723	375	3152	5196	عدد	فيديو
	%	25.1	17.4	16.2	39.4	نسبة	
Computer	No.	2632	54	555	2023	عدد	حاسوب
	%	7.6	2.5	2.9	15.3	نسبة	
Phone Line	No.	7585	111	1394	6080	عدد	خط هاتف
	%	21.8	5.2	7.2	46.1	نسبة	

جدول 33: الاسر حسب الاتصال بالشبكات العامة (مياه وكهرباء وصرف صحي) وتوفر السلع المعمرة ونوع التجمع

Table 33: Households by Connection to Public Networks (Water, Electricity and Sewage), Availability of Durable Goods and Type of Locality

Durable Goods	الاتصال بالشبكات العامة ونوع التجمع												السلع المعمرة	
	Connection to Public Networks and Type of Locality				Electricity				Water					
	Sewage		صرف صحي		Ramallah & Al- Bireh Governorate		Camps		Rural		Urban			مياه
		محافظه رام الله والبيرة	مخيمات	ريف	حضر	محافظه رام الله والبيرة	مخيمات	ريف	حضر	محافظه رام الله والبيرة	مخيمات	ريف	حضر	
		Ramallah & Al- Bireh Governorate	Camps	Rural	Urban	Ramallah & Al- Bireh Governorate	Camps	Rural	Urban	Ramallah & Al- Bireh Governorate	Camps	Rural	Urban	
Private Car	No.	2818	161	—	2657	9797	327	3885	5585	9426	315	3593	5518	عدد سيارة خصوصية
	%	43.1	15.9	—	48.1	29.1	15.4	20.9	42.9	30.1	15.3	21.7	43.5	نسبة
Refrigerator	No.	6275	900	—	5375	30972	1893	16631	12448	28937	1839	14939	12159	عدد ثلاجة كهربائية
	%	96.0	88.7	—	97.3	91.9	89.2	89.5	95.7	92.3	89.3	90.0	95.8	نسبة
Solar Boiler	No.	4892	555	—	4337	22509	1224	11477	9808	21615	1194	10712	9709	عدد سخان شمسي
	%	74.8	54.7	—	78.5	66.8	57.7	61.8	75.4	69.0	58.0	64.6	76.5	نسبة
Central Heating	No.	909	1	—	908	1810	1	248	1561	1789	1	240	1548	عدد تدفئة مركزية
	%	13.9	0.1	—	16.4	5.4	0.0	1.3	12.0	5.7	0.0	1.4	12.2	نسبة
Home Library	No.	2012	122	—	1890	6711	228	2679	3804	6454	226	2466	3762	عدد مكتبة منزلية
	%	30.8	12.0	—	34.2	19.9	10.7	14.4	29.3	20.6	11.0	14.9	29.6	نسبة
Cooking Stove	No.	6436	980	—	5456	33085	2057	18227	12801	30834	2000	16315	12519	عدد طباطخ غاز
	%	98.4	96.6	—	98.8	98.2	96.9	98.1	98.4	98.4	97.1	98.3	98.7	نسبة
Washing Machine	No.	5790	783	—	5007	25862	1582	13192	11088	24513	1541	12090	10882	عدد غسالة ملابس
	%	88.5	77.1	—	90.6	76.7	74.6	71.0	85.3	78.2	74.8	72.9	85.8	نسبة
Television	No.	6234	907	—	5327	30068	1886	15977	12205	28215	1831	14430	11954	عدد تلفاز
	%	95.3	89.4	—	96.4	89.2	88.9	86.0	93.8	90.0	88.9	87.0	94.2	نسبة
Video	No.	2786	216	—	2570	8679	374	3120	5185	8451	368	2957	5126	عدد فيديو
	%	42.6	21.3	—	46.5	25.7	17.6	16.8	39.9	27.0	17.9	17.8	40.4	نسبة
Computer	No.	1149	23	—	1126	2623	54	548	2021	2586	52	528	2006	عدد حاسوب
	%	17.6	2.3	—	20.4	7.8	2.5	2.9	15.5	8.3	2.5	3.2	15.8	نسبة
Phone Line	No.	3445	104	—	3341	7552	111	1378	6063	7474	111	1351	6012	عدد خط هاتف
	%	52.7	10.2	—	60.5	22.4	5.2	7.4	46.6	23.8	5.4	8.1	47.4	نسبة

جدول 34: الاسر حسب نوع المسكن وتوفر السلع المعمرة ونوع التجمع

Table 34: Households by Type of Housing Unit, Availability of Durable Goods and Type of Locality

Durable Goods and Type of Locality		نوع المسكن						السلع المعمرة ونوع التجمع	
		المجموع Total	غير مبين Not Stated	أخرى Other	شقة Apartment	دار House	فيلا Villa		
<b>Urban حضر</b>									
Private Car	No.	5611	1	15	3938	1297	360	عدد	سيارة خصوصية
	%	42.5	5.3	7.6	44.1	36.0	77.9	نسبة	
Refrigerator	No.	12507	4	100	8528	3413	462	عدد	ثلاجة كهربائية
	%	94.7	21.1	50.5	95.6	94.8	100	نسبة	
Solar Boiler	No.	9837	2	20	6745	2621	449	عدد	سخان شمسي
	%	74.5	10.5	10.1	75.6	72.8	97.2	نسبة	
Central Heating	No.	1566	—	7	1016	274	269	عدد	تدفئة مركزية
	%	11.9	—	3.5	11.4	7.6	58.2	نسبة	
Home Library	No.	3815	—	3	2784	784	244	عدد	مكتبة منزلية
	%	28.9	—	1.5	31.2	21.8	52.8	نسبة	
Cooking Stove	No.	12932	4	147	8795	3524	462	عدد	طباخ غاز
	%	97.9	21.1	74.2	98.6	97.9	100	نسبة	
Washing Machine	No.	11136	2	50	7713	2913	458	عدد	غسالة ملابس
	%	84.3	10.5	25.3	86.4	80.9	99.1	نسبة	
Television	No.	12290	3	113	8391	3321	462	عدد	تلفاز
	%	93.1	15.8	57.1	94.0	92.2	100	نسبة	
Video	No.	5196	—	13	3463	1377	343	عدد	فيديو
	%	39.4	—	6.6	38.8	38.2	74.2	نسبة	
Computer	No.	2023	—	5	1480	369	169	عدد	حاسوب
	%	15.3	—	2.5	16.6	10.2	36.6	نسبة	
Phone Line	No.	6080	—	13	4257	1491	319	عدد	خط هاتف
	%	46.1	—	6.6	47.7	41.4	69.0	نسبة	

جدول 34 (تابع): الاسر حسب نوع المسكن وتوفر السلع المعمرة ونوع التجمع

Table 34 (Cont.): Households by Type of Housing Unit, Availability of Durable Goods and Type of Locality

Durable Goods and Type of Locality		نوع المسكن					السلع المعمرة ونوع التجمع	
		المجموع Total	غير مبين Not Stated	أخرى Other	شقة Apartment	دار House		فيلا Villa
<b>Rural</b>							<b>ريف</b>	
Private Car	No.	3976	3	30	1218	2578	147	سيارة خصوصية
	%	20.5	16.7	4.0	21.2	20.4	53.6	نسبة
Refrigerator	No.	16809	9	226	5035	11266	273	ثلاجة كهربائية
	%	86.6	50.0	30.1	87.8	89.2	99.6	نسبة
Solar Boiler	No.	11623	7	26	3769	7560	261	سخان شمسي
	%	59.9	38.9	3.5	65.7	59.9	95.3	نسبة
Central Heating	No.	249	—	2	56	125	66	تدفئة مركزية
	%	1.3	—	0.3	1.0	1.0	24.1	نسبة
Home Library	No.	2729	1	14	869	1770	75	مكتبة منزلية
	%	14.1	5.6	1.9	15.1	14.0	27.4	نسبة
Cooking Stove	No.	18806	9	520	5637	12367	273	طباخ غاز
	%	96.9	50.0	69.3	98.3	98.0	99.6	نسبة
Washing Machine	No.	13387	7	101	4059	8949	271	غسالة ملابس
	%	69.0	38.9	13.5	70.8	70.9	98.9	نسبة
Television	No.	16369	7	244	4856	10990	272	تلفاز
	%	84.4	38.9	32.5	84.7	87.1	99.3	نسبة
Video	No.	3152	1	10	984	2000	157	فيديو
	%	16.2	5.6	1.3	17.2	15.8	57.3	نسبة
Computer	No.	555	1	5	160	359	30	حاسوب
	%	2.9	5.6	0.7	2.8	2.8	10.9	نسبة
Phone Line	No.	1394	—	3	451	893	47	خط هاتف
	%	7.2	—	0.4	7.9	7.1	17.2	نسبة

جدول 34 (تابع): الاسر حسب نوع المسكن وتوفر السلع المعمرة ونوع التجمع

Table 34 (Cont.): Households by Type of Housing Unit, Availability of Durable Goods and Type of Locality

Durable Goods and Type of Locality		Type of Housing Unit					نوع المسكن		السلع المعمرة ونوع التجمع	
		المجموع Total	غير مبين Not Stated	أخرى Other	شقة Apartment	دار House	فيلا Villa			
<b>Camps</b>										<b>مخيمات</b>
Private Car	No.	328	—	1	135	186	6	عدد	سيارة خصوصية	
	%	15.2	—	2.5	15.7	15.0	54.5	نسبة		
Refrigerator	No.	1902	1	14	741	1135	11	عدد	ثلاجة كهربائية	
	%	88.3	25.0	35.0	86.4	91.4	100	نسبة		
Solar Boiler	No.	1229	1	2	491	725	10	عدد	سخان شمسي	
	%	57.0	25.0	5.0	57.2	58.4	90.9	نسبة		
Central Heating	No.	1	—	—	1	—	—	عدد	تدفئة مركزية	
	%	0.0	—	—	0.1	—	—	نسبة		
Home Library	No.	229	—	—	114	113	2	عدد	مكتبة منزلية	
	%	10.6	—	—	13.3	9.1	18.2	نسبة		
Cooking Stove	No.	2075	1	24	834	1205	11	عدد	طباخ غاز	
	%	96.3	25.0	60.0	97.2	97.0	100	نسبة		
Washing Machine	No.	1588	1	6	618	952	11	عدد	غسالة ملابس	
	%	73.7	25.0	15.0	72.0	76.7	100	نسبة		
Television	No.	1894	1	12	746	1124	11	عدد	تلفاز	
	%	87.9	25.0	30.0	86.9	90.5	100	نسبة		
Video	No.	375	—	—	156	215	4	عدد	فيديو	
	%	17.4	—	—	18.2	17.3	36.4	نسبة		
Computer	No.	54	1	1	21	31	—	عدد	حاسوب	
	%	2.5	25.0	2.5	2.4	2.5	—	نسبة		
Phone Line	No.	111	—	1	67	41	2	عدد	خط هاتف	
	%	5.2	—	2.5	7.8	3.3	18.2	نسبة		

جدول 34 (تابع): الاسر حسب نوع المسكن وتوفر السلع المعمرة ونوع التجمع

Table 34 (Cont.): Households by Type of Housing Unit, Availability of Durable Goods and Type of Locality

Durable Goods and Type of Locality	نوع المسكن						السلع المعمرة ونوع التجمع	
	Type of Housing Unit	المجموع Total	غير مبين Not Stated	أخرى Other	شقة Apartment	دار House		فيلا Villa
<b>Ramallah &amp; Al- Bireh Governorate</b>							<b>محافظة رام الله والبيرة</b>	
Private Car	No.	9915	4	46	5291	4061	513	عدد سيارة خصوصية
	%	28.5	9.8	4.7	34.1	23.2	68.7	نسبة
Refrigerator	No.	31218	14	340	14304	15814	746	عدد ثلاجة كهربائية
	%	89.8	34.1	34.4	92.2	90.5	99.9	نسبة
Solar Boiler	No.	22689	10	48	11005	10906	720	عدد سخان شمسي
	%	65.3	24.4	4.9	70.9	62.4	96.4	نسبة
Central Heating	No.	1816	—	9	1073	399	335	عدد تدفئة مركزية
	%	5.2	—	0.9	6.9	2.3	44.8	نسبة
Home Library	No.	6773	1	17	3767	2667	321	عدد مكتبة منزلية
	%	19.5	2.4	1.7	24.3	15.3	43.0	نسبة
Cooking Stove	No.	33813	14	691	15266	17096	746	عدد طباخ غاز
	%	97.3	34.1	69.9	98.4	97.9	99.9	نسبة
Washing Machine	No.	26111	10	157	12390	12814	740	عدد غسالة ملابس
	%	75.1	24.4	15.9	79.8	73.4	99.1	نسبة
Television	No.	30553	11	369	13993	15435	745	عدد تلفاز
	%	87.9	26.8	37.3	90.2	88.4	99.7	نسبة
Video	No.	8723	1	23	4603	3592	504	عدد فيديو
	%	25.1	2.4	2.3	29.7	20.6	67.5	نسبة
Computer	No.	2632	2	11	1661	759	199	عدد حاسوب
	%	7.6	4.9	1.1	10.7	4.3	26.6	نسبة
Phone Line	No.	7585	—	17	4775	2425	368	عدد خط هاتف
	%	21.8	—	1.7	30.8	13.9	49.3	نسبة

Note: Other includes Independent Room, Tent and Marginal.

ملاحظة: أخرى تشمل غرفة مستقلة، خيمة وبراكية.

جدول 35: الاسر حسب حيازة المسكن وتوفر السلع المعمرة ونوع التجمع

Table 35: Households by Tenure of Housing Unit, Availability of Durable Goods and Type of Locality

Durable Goods and Type of Locality	حيازة المسكن								السلع المعمرة ونوع التجمع	
	Tenure of Housing Unit									
	المجموع	غير مبين	أخرى	مقابل عمل	دون مقابل	مستأجر مفروش	مستأجر غير مفروش	ملك		
	Total	Not Stated	Other	For Work	Without Payment	Rented Furnished	Rented Unfurnished	Owned		
<b>Urban حضر</b>										
Private Car	No.	5611	14	6	12	268	115	2054	3142	عدد سيارة خصوصية
	%	42.5	19.7	24.0	27.9	29.8	41.2	42.1	44.8	نسبة
Refrigerator	No.	12507	25	20	36	799	261	4627	6739	عدد ثلاجة كهربائية
	%	94.7	35.2	80.0	83.7	88.8	93.5	94.9	96.1	نسبة
Solar Boiler	No.	9837	20	15	28	592	171	3305	5706	عدد سخان شمسي
	%	74.5	28.2	60.0	65.1	65.8	61.3	67.8	81.4	نسبة
Central Heating	No.	1566	8	2	5	76	33	300	1142	عدد تدفئة مركزية
	%	11.9	11.3	8.0	11.6	8.4	11.8	6.2	16.3	نسبة
Home Library	No.	3815	10	8	8	194	102	1740	1753	عدد مكتبة منزلية
	%	28.9	14.1	32.0	18.6	21.6	36.6	35.7	25.0	نسبة
Cooking Stove	No.	12932	25	25	40	872	274	4809	6887	عدد طبخ غاز
	%	97.9	35.2	100	93.0	96.9	98.2	98.6	98.3	نسبة
Washing Machine	No.	11136	23	17	26	697	218	4136	6019	عدد غسالة ملابس
	%	84.3	32.4	68.0	60.5	77.4	78.1	84.8	85.9	نسبة
Television	No.	12290	25	20	36	778	252	4566	6613	عدد تلفاز
	%	93.1	35.2	80.0	83.7	86.4	90.3	93.6	94.4	نسبة
Video	No.	5196	13	5	6	241	80	1793	3058	عدد فيديو
	%	39.4	18.3	20.0	14.0	26.8	28.7	36.8	43.6	نسبة
Computer	No.	2023	5	3	6	72	69	921	947	عدد حاسوب
	%	15.3	7.0	12.0	14.0	8.0	24.7	18.9	13.5	نسبة
Phone Line	No.	6080	12	12	14	247	101	2206	3488	عدد خط هاتف
	%	46.1	16.9	48.0	32.6	27.4	36.2	45.2	49.8	نسبة

جدول 35 (تابع): الاسر حسب حيازة المسكن وتوفر السلع المعمرة ونوع التجمع

Table 35 (Cont.): Households by Tenure of Housing Unit, Availability of Durable Goods and Type of Locality

Durable Goods and Type of Locality	حيازة المسكن							السلع المعمرة ونوع التجمع		
	Tenure of Housing Unit									
	المجموع	غير مبين	أخرى	مقابل عمل	دون مقابل	مستأجر مفروش	مستأجر غير مفروش		ملك	
	Total	Not Stated	Other	For Work	Without Payment	Rented Furnished	Rented Unfurnished	Owned		
<b>Rural</b>									<b>ريف</b>	
Private Car	No.	3976	14	14	7	245	8	220	3468	عدد سيارة خصوصية
	%	20.5	13.6	21.5	21.2	13.6	20.0	21.9	21.2	نسبة
Refrigerator	No.	16809	44	49	24	1416	36	841	14399	عدد ثلاجة كهربائية
	%	86.6	42.7	75.4	72.7	78.8	90.0	83.8	88.0	نسبة
Solar Boiler	No.	11623	31	30	15	843	18	424	10262	عدد سخان شمسي
	%	59.9	30.1	46.2	45.5	46.9	45.0	42.2	62.7	نسبة
Central Heating	No.	249	—	1	3	17	1	1	226	عدد تدفئة مركزية
	%	1.3	—	1.5	9.1	0.9	2.5	0.1	1.4	نسبة
Home Library	No.	2729	9	6	10	228	6	193	2277	عدد مكتبة منزلية
	%	14.1	8.7	9.2	30.3	12.7	15.0	19.2	13.9	نسبة
Cooking Stove	No.	18806	48	55	30	1704	39	987	15943	عدد طباخ غاز
	%	96.9	46.6	84.6	90.9	94.8	97.5	98.3	97.5	نسبة
Washing Machine	No.	13387	33	36	21	1030	25	675	11567	عدد غسالة ملابس
	%	69.0	32.0	55.4	63.6	57.3	62.5	67.2	70.7	نسبة
Television	No.	16369	44	51	25	1337	37	857	14018	عدد تلفاز
	%	84.4	42.7	78.5	75.8	74.4	92.5	85.4	85.7	نسبة
Video	No.	3152	7	6	7	205	6	173	2748	عدد فيديو
	%	16.2	6.8	9.2	21.2	11.4	15.0	17.2	16.8	نسبة
Computer	No.	555	1	4	3	34	—	62	451	عدد حاسوب
	%	2.9	1.0	6.2	9.1	1.9	—	6.2	2.8	نسبة
Phone Line	No.	1394	3	1	5	90	1	34	1260	عدد خط هاتف
	%	7.2	2.9	1.5	15.2	5.0	2.5	3.4	7.7	نسبة

جدول 35 (تابع): الاسر حسب حيازة المسكن وتوفر السلع المعمرة ونوع التجمع

Table 35 (Cont.): Households by Tenure of Housing Unit, Availability of Durable Goods and Type of Locality

Durable Goods and Type of Locality	حيازة المسكن							السلع المعمرة ونوع التجمع		
	Tenure of Housing Unit									
	المجموع Total	غير مبين Not Stated	أخرى Other	مقابل عمل For Work	دون مقابل Without Payment	مستأجر مفروش Rented Furnished	مستأجر غير مفروش Rented Unfurnished		ملك Owned	
<b>Camps</b>									مخيمات	
Private Car	No.	328	—	3	1	13	3	25	283	سيارة خصوصية
	%	15.2	—	27.3	50.0	9.7	17.6	12.8	15.9	نسبة
Refrigerator	No.	1902	4	11	2	96	13	169	1607	ثلاجة كهربائية
	%	88.3	25.0	100	100	71.6	76.5	86.2	90.3	نسبة
Solar Boiler	No.	1229	3	6	1	63	7	71	1078	سخان شمسي
	%	57.0	18.8	54.5	50.0	47.0	41.2	36.2	60.6	نسبة
Central Heating	No.	1	—	—	—	—	—	—	1	تدفئة مركزية
	%	0.0	—	—	—	—	—	—	0.1	نسبة
Home Library	No.	229	—	—	—	13	3	37	176	مكتبة منزلية
	%	10.6	—	—	—	9.7	17.6	18.9	9.9	نسبة
Cooking Stove	No.	2075	4	11	2	127	16	192	1723	طباخ غاز
	%	96.3	25.0	100	100	94.8	94.1	98.0	96.9	نسبة
Washing Machine	No.	1588	4	8	2	74	10	119	1371	غسالة ملابس
	%	73.7	25.0	72.7	100	55.2	58.8	60.7	77.1	نسبة
Television	No.	1894	4	11	2	93	14	167	1603	تلفاز
	%	87.9	25.0	100	100	69.4	82.4	85.2	90.1	نسبة
Video	No.	375	—	3	—	17	—	27	328	فيديو
	%	17.4	—	27.3	—	12.7	—	13.8	18.4	نسبة
Computer	No.	54	—	—	—	1	1	7	45	حاسوب
	%	2.5	—	—	—	0.7	5.9	3.6	2.5	نسبة
Phone Line	No.	111	—	—	—	6	1	15	89	خط هاتف
	%	5.2	—	—	—	4.5	5.9	7.7	5.0	نسبة

جدول 35 (تابع): الاسر حسب حيازة المسكن وتوفر السلع المعمرة ونوع التجمع

Table 35 (Cont.): Households by Tenure of Housing Unit, Availability of Durable Goods and Type of Locality

Durable Goods and Type of Locality	حيازة المسكن								السلع المعمرة ونوع التجمع		
	Tenure of Housing Unit							ملك			
	المجموع	غير مبين	أخرى	مقابل عمل	دون مقابل	مستأجر مفروش	مستأجر غير مفروش				
Total	Not Stated	Other	For Work	Without Payment	Rented Furnished	Rented Unfurnished	Owned				
<b>Ramallah &amp; Al- Bireh Governorate</b>											
Private Car	No.	9915	28	23	20	526	126	2299	6893	عدد	سيارة خصوصية
	%	28.5	14.7	22.8	25.6	18.6	37.5	37.8	27.4	نسبة	
Refrigerator	No.	31218	73	80	62	2311	310	5637	22745	عدد	ثلاجة كهربائية
	%	89.8	38.4	79.2	79.5	81.6	92.3	92.8	90.4	نسبة	
Solar Boiler	No.	22689	54	51	44	1498	196	3800	17046	عدد	سخان شمسي
	%	65.3	28.4	50.5	56.4	52.9	58.3	62.5	67.8	نسبة	
Central Heating	No.	1816	8	3	8	93	34	301	1369	عدد	تدفئة مركزية
	%	5.2	4.2	3.0	10.3	3.3	10.1	5.0	5.4	نسبة	
Home Library	No.	6773	19	14	18	435	111	1970	4206	عدد	مكتبة منزلية
	%	19.5	10.0	13.9	23.1	15.4	33.0	32.4	16.7	نسبة	
Cooking Stove	No.	33813	77	91	72	2703	329	5988	24553	عدد	طباخ غاز
	%	97.3	40.5	90.1	92.3	95.4	97.9	98.6	97.6	نسبة	
Washing Machine	No.	26111	60	61	49	1801	253	4930	18957	عدد	غسالة ملابس
	%	75.1	31.6	60.4	62.8	63.6	75.3	81.1	75.4	نسبة	
Television	No.	30553	73	82	63	2208	303	5590	22234	عدد	تلفاز
	%	87.9	38.4	81.2	80.8	78.0	90.2	92.0	88.4	نسبة	
Video	No.	8723	20	14	13	463	86	1993	6134	عدد	فيديو
	%	25.1	10.5	13.9	16.7	16.3	25.6	32.8	24.4	نسبة	
Computer	No.	2632	6	7	9	107	70	990	1443	عدد	حاسوب
	%	7.6	3.2	6.9	11.5	3.8	20.8	16.3	5.7	نسبة	
Phone Line	No.	7585	15	13	19	343	103	2255	4837	عدد	خط هاتف
	%	21.8	7.9	12.9	24.4	12.1	30.7	37.1	19.2	نسبة	

جدول 36: الاسر حسب حجم الأسرة وتوفر السلع المعمرة ونوع التجمع

Table 36: Households by Household Size, Availability of Durable Goods and Type of Locality

Durable Goods and Type of Locality		Household Size										السلع المعمرة ونوع التجمع		
		المجموع Total	+9	8	7	6	5	4	3	2	1			حضر
Urban	Private Car	No.	5611	689	426	636	895	1002	801	573	458	131	عدد	سيارة خصوصية
		%	42.5	46.4	45.3	47.5	49.7	50.8	44.8	39.6	29.1	15.3	نسبة	
	Refrigerator	No.	12507	1425	912	1293	1747	1898	1711	1358	1447	716	عدد	ثلاجة كهربائية
		%	94.7	96.0	97.0	96.6	97.1	96.1	95.6	93.8	92.0	83.6	نسبة	
	Solar Boiler	No.	9837	1101	705	1016	1388	1512	1364	1081	1123	547	عدد	سخان شمسي
		%	74.5	74.1	75.0	75.9	77.1	76.6	76.2	74.7	71.4	63.9	نسبة	
	Central Heating	No.	1566	100	108	145	262	267	231	179	196	78	عدد	تدفئة مركزية
		%	11.9	6.7	11.5	10.8	14.6	13.5	12.9	12.4	12.5	9.1	نسبة	
	Home Library	No.	3815	305	236	365	581	678	630	421	413	186	عدد	مكتبة منزلية
		%	28.9	20.5	25.1	27.3	32.3	34.3	35.2	29.1	26.3	21.7	نسبة	
	Cooking Stove	No.	12932	1450	929	1318	1784	1943	1756	1417	1534	801	عدد	طباخ غاز
		%	97.9	97.6	98.8	98.4	99.1	98.4	98.2	97.9	97.6	93.6	نسبة	
	Washing Machine	No.	11136	1319	858	1225	1653	1780	1561	1174	1123	443	عدد	غسالة ملابس
		%	84.3	88.8	91.3	91.5	91.8	90.2	87.3	81.1	71.4	51.8	نسبة	
	Television	No.	12290	1427	901	1296	1745	1893	1705	1325	1366	632	عدد	تلفاز
		%	93.1	96.1	95.9	96.8	96.9	95.9	95.3	91.5	86.9	73.8	نسبة	
	Video	No.	5196	606	408	593	840	907	727	519	441	155	عدد	فيديو
		%	39.4	40.8	43.4	44.3	46.7	45.9	40.6	35.8	28.1	18.1	نسبة	
	Computer	No.	2023	168	120	221	343	378	344	198	172	79	عدد	حاسوب
		%	15.3	11.3	12.8	16.5	19.1	19.1	19.2	13.7	10.9	9.2	نسبة	
	Phone Line	No.	6080	707	435	617	900	994	819	645	657	306	عدد	خط هاتف
		%	46.1	47.6	46.3	46.1	50.0	50.4	45.8	44.5	41.8	35.7	نسبة	

جدول 36 (تابع): الاسر حسب حجم الأسرة وتوفر السلع المعمرة ونوع التجمع

Table 36 (Cont.): Households by Household Size, Availability of Durable Goods

Durable Goods and Type of Locality		Household Size										السلع المعمرة ونوع التجمع			
		المجموع Total	+9	8	7	6	5	4	3	2	1			حجم الأسرة	
<b>Rural</b>															ريف
Private Car	No.	3976	1258	460	545	571	402	327	213	174	26	عدد	سيارة خصوصية		
	%	20.5	27.6	24.1	24.3	22.9	18.6	18.2	13.3	10.1	2.9	نسبة			
Refrigerator	No.	16809	4125	1754	2057	2239	1930	1554	1311	1312	527	عدد	ثلاجة كهربائية		
	%	86.6	90.4	92.0	91.7	89.8	89.3	86.4	81.6	76.1	58.0	نسبة			
Solar Boiler	No.	11623	3156	1244	1482	1528	1249	1000	842	823	299	عدد	سخان شمسي		
	%	59.9	69.2	65.2	66.1	61.3	57.8	55.6	52.4	47.7	32.9	نسبة			
Central Heating	No.	249	49	27	36	40	25	22	21	20	9	عدد	تدفئة مركزية		
	%	1.3	1.1	1.4	1.6	1.6	1.2	1.2	1.3	1.2	1.0	نسبة			
Home Library	No.	2729	725	281	355	394	324	270	197	135	48	عدد	مكتبة منزلية		
	%	14.1	15.9	14.7	15.8	15.8	15.0	15.0	12.3	7.8	5.3	نسبة			
Cooking Stove	No.	18806	4467	1872	2205	2437	2125	1745	1550	1639	766	عدد	طباخ غاز		
	%	96.9	97.9	98.2	98.3	97.8	98.3	97.0	96.5	95.1	84.4	نسبة			
Washing Machine	No.	13387	3575	1539	1796	1910	1563	1154	883	754	213	عدد	غسالة ملابس		
	%	69.0	78.3	80.7	80.1	76.6	72.3	64.1	55.0	43.7	23.5	نسبة			
Television	No.	16369	4160	1747	2054	2248	1902	1510	1224	1152	372	عدد	تلفاز		
	%	84.4	91.2	91.6	91.6	90.2	88.0	83.9	76.2	66.8	41.0	نسبة			
Video	No.	3152	841	341	449	444	375	270	212	174	46	عدد	فيديو		
	%	16.2	18.4	17.9	20.0	17.8	17.4	15.0	13.2	10.1	5.1	نسبة			
Computer	No.	555	138	50	81	86	67	56	34	31	12	عدد	حاسوب		
	%	2.9	3.0	2.6	3.6	3.5	3.1	3.1	2.1	1.8	1.3	نسبة			
Phone Line	No.	1394	360	148	185	187	150	123	102	98	41	عدد	خط هاتف		
	%	7.2	7.9	7.8	8.3	7.5	6.9	6.8	6.4	5.7	4.5	نسبة			



جدول 36 (تابع): الاسر حسب حجم الأسرة وتوفر السلع المعمرة ونوع التجمع

Table 36 (Cont.): Households by Household Size, Availability of Durable Goods

Durable Goods and Type of Locality		Household Size										السلع المعمرة ونوع التجمع	
		المجموع Total	+9	8	7	6	5	4	3	2	1		
<b>Ramallah &amp; Al- Bireh Governorate</b>												<b>محافظة رام الله والبيرة</b>	
Private Car	No.	<b>9915</b>	2037	934	1231	1508	1446	1153	803	644	159	عدد	سيارة خصوصية
	%	<b>28.5</b>	31.2	30.5	32.1	33.3	32.9	30.4	24.7	18.4	8.5	نسبة	
Refrigerator	No.	<b>31218</b>	6004	2869	3591	4200	4077	3443	2827	2916	1291	عدد	ثلاجة كهربائية
	%	<b>89.8</b>	92.1	93.7	93.6	92.8	92.7	90.7	87.0	83.2	69.1	نسبة	
Solar Boiler	No.	<b>22689</b>	4576	2083	2664	3064	2917	2471	2016	2026	872	عدد	سخان شمسي
	%	<b>65.3</b>	70.2	68.0	69.4	67.7	66.3	65.1	62.1	57.8	46.7	نسبة	
Central Heating	No.	<b>1816</b>	149	135	181	302	293	253	200	216	87	عدد	تدفئة مركزية
	%	<b>5.2</b>	2.3	4.4	4.7	6.7	6.7	6.7	6.2	6.2	4.7	نسبة	
Home Library	No.	<b>6773</b>	1077	538	753	997	1037	925	641	565	240	عدد	مكتبة منزلية
	%	<b>19.5</b>	16.5	17.6	19.6	22.0	23.6	24.4	19.7	16.1	12.9	نسبة	
Cooking Stove	No.	<b>33813</b>	6377	3011	3775	4449	4328	3708	3153	3372	1640	عدد	طباخ غاز
	%	<b>97.3</b>	97.8	98.4	98.4	98.3	98.4	97.6	97.1	96.2	87.8	نسبة	
Washing Machine	No.	<b>26111</b>	5299	2577	3242	3759	3549	2871	2177	1967	670	عدد	غسالة ملابس
	%	<b>75.1</b>	81.3	84.2	84.5	83.1	80.7	75.6	67.0	56.1	35.9	نسبة	
Television	No.	<b>30553</b>	6035	2847	3589	4214	4042	3401	2708	2672	1045	عدد	تلفاز
	%	<b>87.9</b>	92.5	93.0	93.5	93.1	91.9	89.5	83.4	76.3	56.0	نسبة	
Video	No.	<b>8723</b>	1548	799	1093	1337	1332	1030	751	630	203	عدد	فيديو
	%	<b>25.1</b>	23.7	26.1	28.5	29.6	30.3	27.1	23.1	18.0	10.9	نسبة	
Computer	No.	<b>2632</b>	318	178	308	436	450	405	235	208	94	عدد	حاسوب
	%	<b>7.6</b>	4.9	5.8	8.0	9.6	10.2	10.7	7.2	5.9	5.0	نسبة	
Phone Line	No.	<b>7585</b>	1093	596	815	1098	1155	953	758	766	351	عدد	خط هاتف
	%	<b>21.8</b>	16.8	19.5	21.2	24.3	26.3	25.1	23.3	21.9	18.8	نسبة	

جدول 37: الأسر الفلسطينية حسب حالة لجوء رب الأسرة وتوفر السلع المعمرة ونوع التجمع

Table 37: Palestinian Households by Refugee Status of Head of Household, Availability of Durable Goods and Type of Locality

Durable Goods and Type of Locality	Refugee Status of Head of Household					حالة لجوء رب الأسرة	السلع المعمرة ونوع التجمع	
	المجموع Total	غير مبين Not Stated	ليس لاجئاً Not Refugee	لاجئ غير مسجل Not Recorded Refugee	لاجئ مسجل Recorded Refugee			
<b>Urban</b>								<b>حضر</b>
Private Car	No.	5577	69	2742	210	2556	عدد	سيارة خصوصية
	%	42.5	46.3	41.0	45.9	43.9	نسبة	
Refrigerator	No.	12424	142	6304	435	5543	عدد	ثلاجة كهربائية
	%	94.7	95.3	94.2	95.0	95.2	نسبة	
Solar Boiler	No.	9771	107	5065	338	4261	عدد	سخان شمسي
	%	74.5	71.8	75.7	73.8	73.2	نسبة	
Central Heating	No.	1538	17	889	97	535	عدد	تدفئة مركزية
	%	11.7	11.4	13.3	21.2	9.2	نسبة	
Home Library	No.	3760	50	1950	181	1579	عدد	مكتبة منزلية
	%	28.7	33.6	29.2	39.5	27.1	نسبة	
Cooking Stove	No.	12846	143	6557	442	5704	عدد	طباخ غاز
	%	97.9	96.0	98.0	96.5	98.0	نسبة	
Washing Machine	No.	11069	127	5436	403	5103	عدد	غسالة ملابس
	%	84.4	85.2	81.3	88.0	87.7	نسبة	
Television	No.	12217	133	6161	434	5489	عدد	تلفاز
	%	93.1	89.3	92.1	94.8	94.3	نسبة	
Video	No.	5174	57	2735	196	2186	عدد	فيديو
	%	39.4	38.3	40.9	42.8	37.6	نسبة	
Computer	No.	1981	20	1056	110	795	عدد	حاسوب
	%	15.1	13.4	15.8	24.0	13.7	نسبة	
Phone Line	No.	6042	65	3037	279	2661	عدد	خط هاتف
	%	46.1	43.6	45.4	60.9	45.7	نسبة	

جدول 37 (تابع): الأسر الفلسطينية حسب حالة لجوء رب الأسرة وتوفر السلع المعمرة ونوع التجمع

Table 37 (Cont.): Palestinian Households by Refugee Status of Head of Household, Availability of Durable Goods and Type of Locality

Durable Goods and Type of Locality	Refugee Status of Head of Household					حالة لجوء رب الأسرة	السلع المعمرة ونوع التجمع
	المجموع Total	غير مبين Not Stated	ليس لاجئاً Not Refugee	لاجئ غير مسجل Not Recorded Refugee	لاجئ مسجل Recorded Refugee		
<b>Rural</b>							<b>ريف</b>
Private Car	No.	3969	33	3431	27	478	سيارة خصوصية
	%	20.5	23.4	20.0	16.3	24.7	عدد
Refrigerator	No.	16793	120	14888	122	1663	ثلاجة كهربائية
	%	86.6	85.1	86.9	73.5	85.8	نسبة
Solar Boiler	No.	11611	84	10335	64	1128	سخان شمسي
	%	59.9	59.6	60.3	38.6	58.2	عدد
Central Heating	No.	247	1	219	2	25	تدفئة مركزية
	%	1.3	0.7	1.3	1.2	1.3	نسبة
Home Library	No.	2723	16	2349	27	331	مكتبة منزلية
	%	14.0	11.3	13.7	16.3	17.1	عدد
Cooking Stove	No.	18789	131	16684	143	1831	طباخ غاز
	%	96.9	92.9	97.3	86.1	94.5	نسبة
Washing Machine	No.	13375	100	11859	94	1322	غسالة ملابس
	%	69.0	70.9	69.2	56.6	68.2	عدد
Television	No.	16356	115	14527	129	1585	تلفاز
	%	84.4	81.6	84.8	77.7	81.8	نسبة
Video	No.	3149	22	2715	28	384	فيديو
	%	16.2	15.6	15.8	16.9	19.8	عدد
Computer	No.	552	2	453	6	91	حاسوب
	%	2.8	1.4	2.6	3.6	4.7	نسبة
Phone Line	No.	1391	10	1160	6	215	خط هاتف
	%	7.2	7.1	6.8	3.6	11.1	عدد

جدول 37 (تابع): الأسر الفلسطينية حسب حالة لجوء رب الأسرة وتوفر السلع المعمرة ونوع التجمع

Table 37 (Cont.): Palestinian Households by Refugee Status of Head of Household, Availability of Durable Goods and Type of Locality

Durable Goods and Type of Locality		Refugee Status of Head of Household				حالة لجوء رب الأسرة		السلع المعمرة ونوع التجمع	
		المجموع Total	غير مبين Not Stated	ليس لاجئاً Not Refugee	لاجئ غير مسجل Not Recorded Refugee	لاجئ مسجل Recorded Refugee			
<b>Camps</b>									مخيمات
Private Car	No.	328	4	8	4	312	عدد	سيارة خصوصية	
	%	15.2	25.0	7.5	18.2	15.5	نسبة		
Refrigerator	No.	1899	15	83	19	1782	عدد	ثلاجة كهربائية	
	%	88.2	93.8	77.6	86.4	88.8	نسبة		
Solar Boiler	No.	1227	10	47	11	1159	عدد	سخان شمسي	
	%	57.0	62.5	43.9	50.0	57.7	نسبة		
Central Heating	No.	1	—	—	—	1	عدد	تدفئة مركزية	
	%	0.0	—	—	—	0.0	نسبة		
Home Library	No.	229	3	24	3	199	عدد	مكتبة منزلية	
	%	10.6	18.8	22.4	13.6	9.9	نسبة		
Cooking Stove	No.	2072	15	104	21	1932	عدد	طباخ غاز	
	%	96.3	93.8	97.2	95.5	96.3	نسبة		
Washing Machine	No.	1585	15	60	13	1497	عدد	غسالة ملابس	
	%	73.7	93.8	56.1	59.1	74.6	نسبة		
Television	No.	1891	15	88	19	1769	عدد	تلفاز	
	%	87.9	93.8	82.2	86.4	88.1	نسبة		
Video	No.	375	3	18	4	350	عدد	فيديو	
	%	17.4	18.8	16.8	18.2	17.4	نسبة		
Computer	No.	54	—	7	—	47	عدد	حاسوب	
	%	2.5	—	6.5	—	2.3	نسبة		
Phone Line	No.	111	1	10	2	98	عدد	خط هاتف	
	%	5.2	6.3	9.3	9.1	4.9	نسبة		

جدول 37 (تابع): الأسر الفلسطينية حسب حالة لجوء رب الأسرة وتوفر السلع المعمرة ونوع التجمع

Table 37 (Cont.): Palestinian Households by Refugee Status of Head of Household, Availability of Durable Goods and Type of Locality

Durable Goods and Type of Locality	Refugee Status of Head of Household					حالة لجوء رب الأسرة	السلع المعمرة ونوع التجمع
	المجموع Total	غير مبين Not Stated	ليس لاجئاً Not Refugee	لاجئ غير مسجل Not Recorded Refugee	لاجئ مسجل Recorded Refugee		
<b>Ramallah &amp; Al- Bireh Governorate</b>							محافظة رام الله والبيرة
Private Car	No.	9874	106	6181	241	3346	عدد سيارة خصوصية
	%	28.5	34.6	25.8	37.3	34.3	نسبة
Refrigerator	No.	31116	277	21275	576	8988	عدد ثلاجة كهربائية
	%	89.8	90.5	88.9	89.2	92.0	نسبة
Solar Boiler	No.	22609	201	15447	413	6548	عدد سخان شمسي
	%	65.2	65.7	64.5	63.9	67.0	نسبة
Central Heating	No.	1786	18	1108	99	561	عدد تدفئة مركزية
	%	5.2	5.9	4.6	15.3	5.7	نسبة
Home Library	No.	6712	69	4323	211	2109	عدد مكتبة منزلية
	%	19.4	22.5	18.1	32.7	21.6	نسبة
Cooking Stove	No.	33707	289	23345	606	9467	عدد طباخ غاز
	%	97.3	94.4	97.5	93.8	96.9	نسبة
Washing Machine	No.	26029	242	17355	510	7922	عدد غسالة ملابس
	%	75.1	79.1	72.5	78.9	81.1	نسبة
Television	No.	30464	263	20776	582	8843	عدد تلفاز
	%	87.9	85.9	86.8	90.1	90.5	نسبة
Video	No.	8698	82	5468	228	2920	عدد فيديو
	%	25.1	26.8	22.8	35.3	29.9	نسبة
Computer	No.	2587	22	1516	116	933	عدد حاسوب
	%	7.5	7.2	6.3	18.0	9.6	نسبة
Phone Line	No.	7544	76	4207	287	2974	عدد خط هاتف
	%	21.8	24.8	17.6	44.4	30.5	نسبة

جدول 38: الاسر حسب الحالة التعليمية لرب الأسرة وتوفر السلع المعمرة ونوع التجمع

Table 38: Households by Educational Status of Head of Household, Availability of Durable Goods and Type of Locality

Durable Goods and Type of Locality	الحالة التعليمية لرب الأسرة									السلع المعمرة ونوع التجمع		
	المجموع	غير مبين	بكالوريوس فأعلى	دبلوم متوسط	ثانوي	اعدادي	ابتدائي	ملم	أمي			
	Total	Not Stated	Bachelor and Above	Associated Diploma	Secondary	Preparatory	Elementary	Read & Write only	Illiterate			
<b>Urban</b>										<b>حضر</b>		
Private Car	No.	5611	8	1785	540	967	837	884	378	212	عدد	سيارة خصوصية
	%	42.5	21.1	67.3	52.9	45.2	41.7	35.7	25.8	15.1	نسبة	
Refrigerator	No.	12507	35	2582	976	1995	1908	2365	1390	1256	عدد	ثلاجة كهربائية
	%	94.7	92.1	97.4	95.7	93.3	95.1	95.6	94.8	89.2	نسبة	
Solar Boiler	No.	9837	29	2266	791	1674	1453	1756	1023	845	عدد	سخان شمسي
	%	74.5	76.3	85.5	77.5	78.3	72.4	71.0	69.7	60.0	نسبة	
Central Heating	No.	1566	2	645	111	309	174	189	85	51	عدد	تدفئة مركزية
	%	11.9	5.3	24.3	10.9	14.5	8.7	7.6	5.8	3.6	نسبة	
Home Library	No.	3815	7	1761	408	702	392	304	148	93	عدد	مكتبة منزلية
	%	28.9	18.4	66.4	40.0	32.8	19.5	12.3	10.1	6.6	نسبة	
Cooking Stove	No.	12932	34	2627	1005	2109	1970	2431	1427	1329	عدد	طباخ غاز
	%	97.9	89.5	99.1	98.5	98.6	98.2	98.3	97.3	94.4	نسبة	
Washing Machine	No.	11136	28	2449	933	1773	1759	2149	1179	866	عدد	غسالة ملابس
	%	84.3	73.7	92.4	91.5	82.9	87.6	86.9	80.4	61.5	نسبة	
Television	No.	12290	32	2550	978	1943	1903	2356	1365	1163	عدد	تلفاز
	%	93.1	84.2	96.2	95.9	90.9	94.8	95.2	93.0	82.6	نسبة	
Video	No.	5196	6	1234	452	882	797	965	520	340	عدد	فيديو
	%	39.4	15.8	46.5	44.3	41.3	39.7	39.0	35.4	24.1	نسبة	
Computer	No.	2023	4	1021	183	385	164	144	81	41	عدد	حاسوب
	%	15.3	10.5	38.5	17.9	18.0	8.2	5.8	5.5	2.9	نسبة	
Phone Line	No.	6080	13	1567	500	962	835	1020	656	527	عدد	خط هاتف
	%	46.1	34.2	59.1	49.0	45.0	41.6	41.2	44.7	37.4	نسبة	

جدول 38: الاسر حسب الحالة التعليمية لرب الأسرة وتوفر السلع المعمرة ونوع التجمع

Table 38: Households by Educational Status of Head of Household, Availability of Durable Goods and Type of Locality

Durable Goods and Type of Locality	الحالة التعليمية لرب الأسرة									السلع المعمرة ونوع التجمع		
	المجموع Total	غير مبين Not Stated	بكالوريوس فأعلى Bachelor and Above	دبلوم متوسط Associated Diploma	ثانوي Secondary	اعدادي Preparatory	ابتدائي Elementary	ملم Read & Write only	أمي Illiterate			
<b>Rural</b>											<b>ريف</b>	
Private Car	No.	3976	9	401	328	621	769	1045	543	260	عدد	سيارة خصوصية
	%	20.5	25.7	38.5	30.4	26.5	22.2	20.6	16.7	8.3	نسبة	
Refrigerator	No.	16809	28	963	990	2141	3094	4430	2804	2359	عدد	ثلاجة كهربائية
	%	86.6	80.0	92.4	91.8	91.5	89.4	87.4	86.4	75.2	نسبة	
Solar Boiler	No.	11623	15	774	732	1607	2114	2990	1941	1450	عدد	سخان شمسي
	%	59.9	42.9	74.3	67.8	68.6	61.1	59.0	59.8	46.3	نسبة	
Central Heating	No.	249	—	30	14	49	46	65	26	19	عدد	تدفئة مركزية
	%	1.3	—	2.9	1.3	2.1	1.3	1.3	0.8	0.6	نسبة	
Home Library	No.	2729	4	579	392	474	397	419	280	184	عدد	مكتبة منزلية
	%	14.1	11.4	55.6	36.3	20.2	11.5	8.3	8.6	5.9	نسبة	
Cooking Stove	No.	18806	33	1028	1066	2303	3387	4952	3153	2884	عدد	طباخ غاز
	%	96.9	94.3	98.7	98.8	98.4	97.9	97.7	97.2	92.0	نسبة	
Washing Machine	No.	13387	20	875	907	1823	2585	3584	2160	1433	عدد	غسالة ملابس
	%	69.0	57.1	84.0	84.1	77.9	74.7	70.7	66.6	45.7	نسبة	
Television	No.	16369	24	944	973	2086	3074	4404	2749	2115	عدد	تلفاز
	%	84.4	68.6	90.6	90.2	89.1	88.8	86.9	84.7	67.5	نسبة	
Video	No.	3152	4	219	179	490	643	804	484	329	عدد	فيديو
	%	16.2	11.4	21.0	16.6	20.9	18.6	15.9	14.9	10.5	نسبة	
Computer	No.	555	—	134	59	104	70	94	58	36	عدد	حاسوب
	%	2.9	—	12.9	5.5	4.4	2.0	1.9	1.8	1.1	نسبة	
Phone Line	No.	1394	2	130	86	239	263	355	194	125	عدد	خط هاتف
	%	7.2	5.7	12.5	8.0	10.2	7.6	7.0	6.0	4.0	نسبة	

جدول 38: الاسر حسب الحالة التعليمية لرب الأسرة وتوفر السلع المعمرة ونوع التجمع

Table 38: Households by Educational Status of Head of Household, Availability of Durable Goods and Type of Locality

Durable Goods and Type of Locality	الحالة التعليمية لرب الأسرة									السلع المعمرة ونوع التجمع		
	المجموع Total	غير مبين Not Stated	بكالوريوس فأعلى Bachelor and Above	دبلوم متوسط Associated Diploma	ثانوي Secondary	اعدادي Preparatory	ابتدائي Elementary	ملم Read & Write only	أمي Illiterate			
<b>Camps</b>											<b>مخيمات</b>	
Private Car	No.	328	1	24	32	28	74	87	53	29	عدد	سيارة خصوصية
	%	15.2	14.3	25.8	18.1	13.9	17.7	15.4	16.5	7.8	نسبة	
Refrigerator	No.	1902	5	80	167	174	370	506	293	307	عدد	ثلاجة كهربائية
	%	88.3	71.4	86.0	94.4	86.1	88.5	89.7	91.3	82.3	نسبة	
Solar Boiler	No.	1229	2	60	117	115	244	329	185	177	عدد	سخان شمسي
	%	57.0	28.6	64.5	66.1	56.9	58.4	58.3	57.6	47.5	نسبة	
Central Heating	No.	1	-	-	1	-	-	-	-	-	عدد	تدفئة مركزية
	%	0.0	-	-	0.6	-	-	-	-	-	نسبة	
Home Library	No.	229	1	47	45	30	33	35	25	13	عدد	مكتبة منزلية
	%	10.6	14.3	50.5	25.4	14.9	7.9	6.2	7.8	3.5	نسبة	
Cooking Stove	No.	2075	5	90	174	196	411	543	315	341	عدد	طباخ غاز
	%	96.3	71.4	96.8	98.3	97.0	98.3	96.3	98.1	91.4	نسبة	
Washing Machine	No.	1588	4	67	147	147	332	433	253	205	عدد	غسالة ملابس
	%	73.7	57.1	72.0	83.1	72.8	79.4	76.8	78.8	55.0	نسبة	
Television	No.	1894	4	82	160	179	375	515	293	286	عدد	تلفاز
	%	87.9	57.1	88.2	90.4	88.6	89.7	91.3	91.3	76.7	نسبة	
Video	No.	375	1	16	25	40	76	112	65	40	عدد	فيديو
	%	17.4	14.3	17.2	14.1	19.8	18.2	19.9	20.2	10.7	نسبة	
Computer	No.	54	-	14	7	8	9	9	5	2	عدد	حاسوب
	%	2.5	-	15.1	4.0	4.0	2.2	1.6	1.6	0.5	نسبة	
Phone Line	No.	111	-	14	9	8	17	24	16	23	عدد	خط هواتف
	%	5.2	-	15.1	5.1	4.0	4.1	4.3	5.0	6.2	نسبة	

جدول 38: الاسر حسب الحالة التعليمية لرب الأسرة وتوفر السلع المعمرة ونوع التجمع

Table 38: Households by Educational Status of Head of Household, Availability of Durable Goods and Type of Locality

Durable Goods and Type of Locality	الحالة التعليمية لرب الأسرة									السلع المعمرة ونوع التجمع		
	المجموع Total	غير مبين Not Stated	بكالوريوس فأعلى Bachelor and Above	دبلوم متوسط Associated Diploma	ثانوي Secondary	اعدادي Preparatory	ابتدائي Elementary	ملم Read & Write only	أمي Illiterate			
<b>Ramallah &amp; Al- Bireh Governorate</b>												
Private Car	No.	9915	18	2210	900	1616	1680	2016	974	501	عدد	سيارة خصوصية
	%	28.5	22.5	58.4	39.5	34.5	28.5	24.9	19.4	10.2	نسبة	
Refrigerator	No.	31218	68	3625	2133	4310	5372	7301	4487	3922	عدد	ثلاجة كهربائية
	%	89.8	85.0	95.7	93.7	92.1	91.3	90.1	89.2	79.8	نسبة	
Solar Boiler	No.	22689	46	3100	1640	3396	3811	5075	3149	2472	عدد	سخان شمسي
	%	65.3	57.5	81.9	72.1	72.5	64.8	62.6	62.6	50.3	نسبة	
Central Heating	No.	1816	2	675	126	358	220	254	111	70	عدد	تدفئة مركزية
	%	5.2	2.5	17.8	5.5	7.6	3.7	3.1	2.2	1.4	نسبة	
Home Library	No.	6773	12	2387	845	1206	822	758	453	290	عدد	مكتبة منزلية
	%	19.5	15.0	63.0	37.1	25.8	14.0	9.4	9.0	5.9	نسبة	
Cooking Stove	No.	33813	72	3745	2245	4608	5768	7926	4895	4554	عدد	طباخ غاز
	%	97.3	90.0	98.9	98.6	98.4	98.0	97.8	97.3	92.6	نسبة	
Washing Machine	No.	26111	52	3391	1987	3743	4676	6166	3592	2504	عدد	غسالة ملابس
	%	75.1	65.0	89.6	87.3	80.0	79.5	76.1	71.4	50.9	نسبة	
Television	No.	30553	60	3576	2111	4208	5352	7275	4407	3564	عدد	تلفاز
	%	87.9	75.0	94.5	92.8	89.9	90.9	89.8	87.6	72.5	نسبة	
Video	No.	8723	11	1469	656	1412	1516	1881	1069	709	عدد	فيديو
	%	25.1	13.8	38.8	28.8	30.2	25.8	23.2	21.2	14.4	نسبة	
Computer	No.	2632	4	1169	249	497	243	247	144	79	عدد	حاسوب
	%	7.6	5.0	30.9	10.9	10.6	4.1	3.0	2.9	1.6	نسبة	
Phone Line	No.	7585	15	1711	595	1209	1115	1399	866	675	عدد	خط هاتف
	%	21.8	18.8	45.2	26.1	25.8	18.9	17.3	17.2	13.7	نسبة	

جدول 39: الأسر حسب المهنة الرئيسية لرب الأسرة وتوفر السلع المعمرة ونوع التجمع

Table 39: Households by Main Occupation of Head of Household, Availability of Durable Goods and Type of Locality

Main Occupation of Head of Household and Type of Locality	السلع المعمرة												المهنة الرئيسية لرب الأسرة ونوع التجمع
	Durable Goods						السلع المعمرة						
	طباخ غاز		مكتبة منزلية		تدفئة مركزية		سخان شمسي		ثلاجة كهربائية		سيارة خصوصية		
نسبة	عدد	نسبة	عدد	نسبة	عدد	نسبة	عدد	نسبة	عدد	نسبة	عدد		
%	No.	%	No.	%	No.	%	No.	%	No.	%	No.		
<b>Urban</b>													<b>حضر</b>
Legislators and Managers	98.9	1076	61.9	674	28.0	305	85.8	933	98.3	1069	72.5	789	المشروعون وموظفو الإدارة العليا
Professionals	98.8	1437	67.4	980	20.8	302	84.4	1228	97.2	1414	66.0	961	المتخصصون
Technicians and Associate Professionals	99.7	657	43.6	287	10.5	69	78.9	520	97.0	639	52.4	345	الفنيون والمتخصصون المساعدون
Clerks	98.9	443	38.4	172	10.7	48	78.3	351	96.2	431	43.5	195	الكتابة
Services and Sales Workers	98.6	2108	25.7	549	17.2	368	80.6	1722	96.8	2069	50.7	1083	العاملون في الخدمات والباعة في المحلات التجارية والأسواق
Skilled Agricultural and Fishing Workers	92.3	216	9.8	23	6.8	16	68.4	160	86.8	203	24.8	58	العمال في الزراعة وصيد الأسماك
Crafts and Related Workers	98.3	2033	17.8	368	6.3	131	70.2	1451	95.9	1983	47.3	978	العاملون في الحرف
Plant and Machine Operators	98.4	897	12.9	118	3.3	30	65.6	598	94.1	858	34.9	318	مشغلوا الآلات ومجموعها
Elementary Occupation	97.3	1060	8.9	97	1.7	18	53.1	578	89.8	978	20.9	228	المهن الأولية
Not Stated	95.1	98	28.2	29	13.6	14	71.8	74	96.1	99	33.0	34	غير مبين
<b>Total</b>	<b>98.4</b>	<b>10025</b>	<b>32.3</b>	<b>3297</b>	<b>12.8</b>	<b>1301</b>	<b>74.7</b>	<b>7615</b>	<b>95.6</b>	<b>9743</b>	<b>48.9</b>	<b>4989</b>	<b>المجموع</b>
<b>Rural</b>													<b>ريف</b>
Legislators and Managers	99.5	367	46.6	172	6.5	24	80.5	297	94.3	348	54.5	201	المشروعون وموظفو الإدارة العليا
Professionals	98.4	658	54.4	364	2.2	15	72.2	483	91.8	614	34.8	233	المتخصصون
Technicians and Associate Professionals	98.7	689	40.1	280	0.3	2	67.0	468	93.1	650	25.6	179	الفنيون والمتخصصون المساعدون
Clerks	97.6	371	30.5	116	1.6	6	69.5	264	91.3	347	28.7	109	الكتابة
Services and Sales Workers	98.6	1683	17.6	301	3.5	60	70.5	1204	93.4	1594	29.9	510	العاملون في الخدمات والباعة في المحلات التجارية والأسواق
Skilled Agricultural and Fishing Workers	93.0	1511	11.3	184	1.2	19	60.4	981	83.4	1355	15.8	256	العمال في الزراعة وصيد الأسماك
Crafts and Related Workers	98.0	3882	11.3	446	0.7	28	61.3	2429	90.1	3566	26.6	1055	العاملون في الحرف
Plant and Machine Operators	98.7	1664	9.5	160	0.7	11	63.0	1063	89.7	1513	24.7	417	مشغلوا الآلات ومجموعها
Elementary Occupation	97.1	3945	7.0	284	0.2	10	49.4	2005	83.4	3388	12.5	507	المهن الأولية
Not Stated	96.9	189	14.4	28	0.5	1	57.4	112	86.7	169	15.4	30	غير مبين
<b>Total</b>	<b>97.4</b>	<b>14959</b>	<b>15.2</b>	<b>2335</b>	<b>1.1</b>	<b>176</b>	<b>60.6</b>	<b>9306</b>	<b>88.2</b>	<b>13544</b>	<b>22.8</b>	<b>3497</b>	<b>المجموع</b>

جدول 39 (تابع): الأسر حسب المهنة الرئيسية لرب الأسرة وتوفر السلع المعمرة ونوع التجمع

Table 39 (Cont.): Households by Main Occupation of Head of Household, Availability of Durable Goods and Type of Locality

Main Occupation of Head of Household and Type of Locality	السلع المعمرة												المهنة الرئيسية لرب الأسرة ونوع التجمع
	Durables Goods						المعمرة						
	طباخ غاز Cooking Stove		مكتبة منزلية Home Library		تدفئة مركزية Central Heating		سخان شمسي Solar Boiler		ثلاجة كهربائية Refrigerator		سيارة خصوصية Private Car		
نسبة %	عدد No.	نسبة %	عدد No.	نسبة %	عدد No.	نسبة %	عدد No.	نسبة %	عدد No.	نسبة %	عدد No.		
<b>Camps</b>													<b>مخيمات</b>
Legislators and Managers	100	35	48.6	17	-	-	65.7	23	97.1	34	31.4	11	المشروعون وموظفو الادارة العليا
Professionals	98.2	55	51.8	29	-	-	71.4	40	83.9	47	26.8	15	المتخصصون
Technicians and Associate Professionals	97.3	109	31.3	35	0.9	1	67.0	75	88.4	99	17.0	19	الفنيون والمتخصصون المساعدون
Clerks	94.3	50	22.6	12	-	-	71.7	38	92.5	49	13.2	7	الكتابة
Services and Sales Workers	99.0	297	10.0	30	-	-	58.3	175	91.7	275	17.3	52	العاملون في الخدمات والبااعة في المحلات التجارية والأسواق
Skilled Agricultural and Fishing Workers	100	8	-	-	-	-	62.5	5	100	8	-	-	العمال في الزراعة وصيد الأسماك
Crafts and Related Workers	97.5	475	6.2	30	-	-	60.8	296	91.6	446	22.2	108	العاملون في الحرف
Plant and Machine Operators	96.4	214	14.4	32	-	-	60.8	135	91.0	202	18.9	42	مشغلوا الآلات ومجموعها
Elementary Occupation	97.3	465	4.2	20	-	-	48.1	230	87.9	420	10.3	49	المهن الأولية
Not Stated	100	17	-	-	-	-	70.6	12	82.4	14	11.8	2	غير مبين
<b>Total</b>	<b>97.6</b>	<b>1725</b>	<b>11.6</b>	<b>205</b>	<b>0.1</b>	<b>1</b>	<b>58.2</b>	<b>1029</b>	<b>90.2</b>	<b>1594</b>	<b>17.3</b>	<b>305</b>	<b>المجموع</b>
<b>Ramallah &amp; Al- Bireh Governorate</b>													<b>محافظة رام الله والبيرة</b>
Legislators and Managers	99.1	1478	57.8	863	22.1	329	84.0	1253	97.3	1451	67.1	1001	المشروعون وموظفو الادارة العليا
Professionals	98.6	2150	63.0	1373	14.5	317	80.3	1751	95.2	2075	55.5	1209	المتخصصون
Technicians and Associate Professionals	99.0	1455	41.0	602	4.9	72	72.4	1063	94.5	1388	37.0	543	الفنيون والمتخصصون المساعدون
Clerks	98.1	864	34.1	300	6.1	54	74.1	653	93.9	827	35.3	311	الكتابة
Services and Sales Workers	98.6	4088	21.2	880	10.3	428	74.8	3101	95.0	3938	39.7	1645	العاملون في الخدمات والبااعة في المحلات التجارية والأسواق
Skilled Agricultural and Fishing Workers	92.9	1735	11.1	207	1.9	35	61.4	1146	83.9	1566	16.8	314	العمال في الزراعة وصيد الأسماك
Crafts and Related Workers	98.1	6390	13.0	844	2.4	159	64.1	4176	92.0	5995	32.9	2141	العاملون في الحرف
Plant and Machine Operators	98.4	2775	11.0	310	1.5	41	63.7	1796	91.2	2573	27.6	777	مشغلوا الآلات ومجموعها
Elementary Occupation	97.2	5470	7.1	401	0.5	28	50.0	2813	85.0	4786	13.9	784	المهن الأولية
Not Stated	96.5	304	18.1	57	4.8	15	62.9	198	89.5	282	21.0	66	غير مبين
<b>Total</b>	<b>97.8</b>	<b>26709</b>	<b>21.4</b>	<b>5837</b>	<b>5.4</b>	<b>1478</b>	<b>65.7</b>	<b>17950</b>	<b>91.1</b>	<b>24881</b>	<b>32.2</b>	<b>8791</b>	<b>المجموع</b>

جدول 39 (تابع): الأسر حسب المهنة الرئيسية لرب الأسرة وتوفر السلع المعمرة ونوع التجمع

Table 39 (Cont.): Households by Main Occupation of Head of Household, Availability of Durable Goods and Type of Locality

Main Occupation of Head of Household and Type of Locality	السلع المعمرة										المهنة الرئيسية لرب الأسرة ونوع التجمع
	خط هاتف		حاسوب		فيديو		تلفاز		غسالة ملابس		
	نسبة %	عدد No.	نسبة %	عدد No.	نسبة %	عدد No.	نسبة %	عدد No.	نسبة %	عدد No.	
<b>Urban</b>											<b>حضر</b>
Legislators and Managers	64.7	704	37.2	405	55.7	606	97.9	1065	95.4	1038	المشروعون وموظفو الإدارة العليا
Professionals	55.6	809	38.5	560	44.1	641	95.1	1384	91.4	1330	المتخصصون
Technicians and Associate Professionals	51.6	340	21.4	141	41.3	272	96.7	637	91.5	603	الفنيون والمتخصصون المساعدون
Clerks	53.3	239	17.6	79	40.4	181	95.5	428	89.3	400	الكتابة
Services and Sales Workers	50.3	1075	13.9	298	50.4	1076	97.1	2076	91.6	1957	العاملون في الخدمات والباعة في المحلات التجارية والأسواق
Skilled Agricultural and Fishing Workers	37.2	87	4.3	10	35.0	82	86.3	202	67.9	159	العمال في الزراعة وصيد الأسماك
Crafts and Related Workers	38.3	793	8.3	172	37.7	779	96.3	1992	89.4	1849	العاملون في الحرف
Plant and Machine Operators	34.6	316	5.4	49	33.3	304	94.5	862	84.4	770	مشغلوا الآلات ومجموعها
Elementary Occupation	24.2	263	2.6	28	23.7	258	90.5	986	75.6	823	المهن الأولية
Not Stated	39.8	41	12.6	13	32.0	33	91.3	94	87.4	90	غير مبين
<b>Total</b>	<b>45.8</b>	<b>4667</b>	<b>17.2</b>	<b>1755</b>	<b>41.5</b>	<b>4232</b>	<b>95.4</b>	<b>9726</b>	<b>88.5</b>	<b>9019</b>	<b>المجموع</b>
<b>Rural</b>											<b>ريف</b>
Legislators and Managers	14.9	55	13.6	50	30.1	111	95.1	351	90.0	332	المشروعون وموظفو الإدارة العليا
Professionals	11.4	76	11.2	75	17.3	116	90.3	604	82.8	554	المتخصصون
Technicians and Associate Professionals	6.4	45	5.4	38	15.3	107	89.5	625	83.4	582	الفنيون والمتخصصون المساعدون
Clerks	8.9	34	6.8	26	18.9	72	90.3	343	79.5	302	الكتابة
Services and Sales Workers	10.1	172	4.2	71	27.2	464	91.8	1567	82.7	1412	العاملون في الخدمات والباعة في المحلات التجارية والأسواق
Skilled Agricultural and Fishing Workers	6.8	111	2.3	37	16.8	273	80.3	1305	61.8	1004	العمال في الزراعة وصيد الأسماك
Crafts and Related Workers	7.1	280	2.1	84	15.9	629	88.9	3519	74.6	2956	العاملون في الحرف
Plant and Machine Operators	7.2	122	2.0	34	18.3	309	89.9	1516	76.3	1287	مشغلوا الآلات ومجموعها
Elementary Occupation	5.0	205	0.8	34	9.7	396	83.7	3399	62.9	2553	المهن الأولية
Not Stated	11.8	23	2.1	4	16.9	33	84.6	165	66.7	130	غير مبين
<b>Total</b>	<b>7.3</b>	<b>1123</b>	<b>3.0</b>	<b>453</b>	<b>16.4</b>	<b>2510</b>	<b>87.3</b>	<b>13394</b>	<b>72.4</b>	<b>11112</b>	<b>المجموع</b>

جدول 39 (تابع): الأسر حسب المهنة الرئيسية لرب الأسرة وتوفر السلع المعمرة ونوع التجمع

Table 39 (Cont.): Households by Main Occupation of Head of Household, Availability of Durable Goods and Type of Locality

Main Occupation of Head of Household and Type of Locality	السلع المعمرة										المهنة الرئيسية لرب الأسرة ونوع التجمع
	خط هاتف		حاسوب		فيديو		تلفاز		غسالة ملابس		
	نسبة %	عدد No.	نسبة %	عدد No.	نسبة %	عدد No.	نسبة %	عدد No.	نسبة %	عدد No.	
<b>Camps</b>											<b>مخيمات</b>
Legislators and Managers	14.3	5	20.0	7	17.1	6	94.3	33	91.4	32	المشروع وموظفو الادارة العليا
Professionals	19.6	11	17.9	10	25.0	14	89.3	50	73.2	41	المتخصصون
Technicians and Associate Professionals	1.8	2	3.6	4	14.3	16	90.2	101	79.5	89	الفنيون والمتخصصون المساعدون
Clerks	9.4	5	5.7	3	17.0	9	86.8	46	77.4	41	الكتابة
Services and Sales Workers	10.3	31	2.0	6	23.7	71	92.0	276	75.7	227	العاملون في الخدمات والباعة في المحلات التجارية والأسواق
Skilled Agricultural and Fishing Workers	-	-	-	-	-	-	87.5	7	87.5	7	العمال في الزراعة وصيد الأسماك
Crafts and Related Workers	3.5	17	1.8	9	18.7	91	93.0	453	81.1	395	العاملون في الحرف
Plant and Machine Operators	4.5	10	0.5	1	20.3	45	91.9	204	81.1	180	مشغلوا الآلات ومجموعها
Elementary Occupation	2.5	12	1.9	9	16.3	78	87.2	417	73.4	351	المهن الأولية
Not Stated	-	-	-	-	23.5	4	94.1	16	76.5	13	غير مبين
<b>Total</b>	<b>5.3</b>	<b>93</b>	<b>2.8</b>	<b>49</b>	<b>18.9</b>	<b>334</b>	<b>90.7</b>	<b>1603</b>	<b>77.8</b>	<b>1376</b>	<b>المجموع</b>
<b>Ramallah &amp; Al- Bireh Governorate</b>											<b>محافظة رام الله والبيرة</b>
Legislators and Managers	51.2	764	31.0	462	48.5	723	97.1	1449	94.0	1402	المشروع وموظفو الادارة العليا
Professionals	41.1	896	29.6	645	35.4	771	93.5	2038	88.3	1925	المتخصصون
Technicians and Associate Professionals	26.3	387	12.5	183	26.9	395	92.8	1363	86.7	1274	الفنيون والمتخصصون المساعدون
Clerks	31.6	278	12.3	108	29.7	262	92.7	817	84.3	743	الكتابة
Services and Sales Workers	30.8	1278	9.0	375	38.9	1611	94.6	3919	86.8	3596	العاملون في الخدمات والباعة في المحلات التجارية والأسواق
Skilled Agricultural and Fishing Workers	10.6	198	2.5	47	19.0	355	81.1	1514	62.7	1170	العمال في الزراعة وصيد الأسماك
Crafts and Related Workers	16.7	1090	4.1	265	23.0	1499	91.5	5964	79.8	5200	العاملون في الحرف
Plant and Machine Operators	15.9	448	3.0	84	23.3	658	91.6	2582	79.3	2237	مشغلوا الآلات ومجموعها
Elementary Occupation	8.5	480	1.3	71	13.0	732	85.3	4802	66.2	3727	المهن الأولية
Not Stated	20.3	64	5.4	17	22.2	70	87.3	275	74.0	233	غير مبين
<b>Total</b>	<b>21.5</b>	<b>5883</b>	<b>8.3</b>	<b>2257</b>	<b>25.9</b>	<b>7076</b>	<b>90.5</b>	<b>24723</b>	<b>78.7</b>	<b>21507</b>	<b>المجموع</b>

جدول 40: الاسر حسب عدد الأفراد المشتغلين في الأسرة وتوفر السلع المعمرة ونوع التجمع

Table 40: Households by Number of Employed Members per Household, Availability of Durable Goods and Type of Locality

Durable Goods and Type of Locality		عدد الأفراد المشتغلين في الأسرة							السلع المعمرة ونوع التجمع	
		المجموع Total	+5	4	3	2	1	0		
<b>Urban</b>									<b>حضر</b>	
Private Car	No.	5611	81	193	460	1618	2805	454	عدد	سيارة خصوصية
	%	42.5	55.1	52.2	51.3	55.4	43.3	19.0	نسبة	
Refrigerator	No.	12507	141	357	864	2832	6154	2159	عدد	ثلاجة كهربائية
	%	94.7	95.9	96.5	96.4	96.9	95.0	90.2	نسبة	
Solar Boiler	No.	9837	109	297	690	2320	4666	1755	عدد	سخان شمسي
	%	74.5	74.1	80.3	77.0	79.4	72.1	73.3	نسبة	
Central Heating	No.	1566	12	43	93	396	760	262	عدد	تدفئة مركزية
	%	11.9	8.2	11.6	10.4	13.6	11.7	10.9	نسبة	
Home Library	No.	3815	44	112	281	1288	1704	386	عدد	مكتبة منزلية
	%	28.9	29.9	30.3	31.4	44.1	26.3	16.1	نسبة	
Cooking Stove	No.	12932	145	364	880	2889	6362	2292	عدد	طباخ غاز
	%	97.9	98.6	98.4	98.2	98.9	98.3	95.8	نسبة	
Washing Machine	No.	11136	130	336	803	2677	5591	1599	عدد	غسالة ملابس
	%	84.3	88.4	90.8	89.6	91.6	86.3	66.8	نسبة	
Television	No.	12290	141	358	866	2823	6133	1969	عدد	تلفاز
	%	93.1	95.9	96.8	96.7	96.6	94.7	82.3	نسبة	
Video	No.	5196	74	174	415	1314	2476	743	عدد	فيديو
	%	39.4	50.3	47.0	46.3	45.0	38.2	31.0	نسبة	
Computer	No.	2023	26	69	161	716	878	173	عدد	حاسوب
	%	15.3	17.7	18.6	18.0	24.5	13.6	7.2	نسبة	
Phone Line	No.	6080	81	209	480	1577	2693	1040	عدد	خط هاتف
	%	46.1	55.1	56.5	53.6	54.0	41.6	43.5	نسبة	

جدول 40 (تابع): الاسر حسب عدد الأفراد المشتغلين في الأسرة وتوفر السلع المعمرة ونوع التجمع

Table 40 (Cont.): Households by Number of Employed Members per Household, Availability of Durable Goods and Type of Locality

Durable Goods and Type of Locality		عدد الأفراد المشتغلين في الأسرة							السلع المعمرة ونوع التجمع	
		المجموع Total	+5	4	3	2	1	0		
<b>Rural</b>										ريف
Private Car	No.	3976	86	172	339	843	2227	309	عدد	سيارة خصوصية
	%	20.5	38.7	34.8	25.9	26.3	20.5	9.3	نسبة	
Refrigerator	No.	16809	205	465	1209	2922	9464	2544	عدد	ثلاجة كهربائية
	%	86.6	92.3	94.1	92.4	91.0	87.2	76.9	نسبة	
Solar Boiler	No.	11623	169	355	917	2171	6258	1753	عدد	سخان شمسي
	%	59.9	76.1	71.9	70.1	67.6	57.6	53.0	نسبة	
Central Heating	No.	249	3	6	8	33	110	89	عدد	تدفئة مركزية
	%	1.3	1.4	1.2	0.6	1.0	1.0	2.7	نسبة	
Home Library	No.	2729	48	96	251	641	1427	266	عدد	مكتبة منزلية
	%	14.1	21.6	19.4	19.2	20.0	13.1	8.0	نسبة	
Cooking Stove	No.	18806	218	484	1286	3139	10570	3109	عدد	طباخ غاز
	%	96.9	98.2	98.0	98.3	97.8	97.3	94.0	نسبة	
Washing Machine	No.	13387	180	409	1036	2450	7606	1706	عدد	غسالة ملابس
	%	69.0	81.1	82.8	79.2	76.3	70.0	51.6	نسبة	
Television	No.	16369	205	460	1225	2912	9329	2238	عدد	تلفاز
	%	84.4	92.3	93.1	93.7	90.7	85.9	67.6	نسبة	
Video	No.	3152	51	114	271	584	1623	509	عدد	فيديو
	%	16.2	23.0	23.1	20.7	18.2	14.9	15.4	نسبة	
Computer	No.	555	13	31	44	138	265	64	عدد	حاسوب
	%	2.9	5.9	6.3	3.4	4.3	2.4	1.9	نسبة	
Phone Line	No.	1394	18	41	131	255	747	202	عدد	خط هاتف
	%	7.2	8.1	8.3	10.0	7.9	6.9	6.1	نسبة	

جدول 40 (تابع): الاسر حسب عدد الأفراد المشتغلين في الأسرة وتوفر السلع المعمرة ونوع التجمع

Table 40 (Cont.): Households by Number of Employed Members per Household, Availability of Durable Goods and Type of Locality

Durable Goods and Type of Locality		عدد الأفراد المشتغلين في الأسرة							السلع المعمرة ونوع التجمع	
		المجموع Total	+5	4	3	2	1	0		
<b>Camps</b>									<b>مخيمات</b>	
Private Car	No.	328	10	13	26	67	204	8	عدد	سيارة خصوصية
	%	15.2	25.6	22.0	17.0	20.4	15.8	2.8	نسبة	
Refrigerator	No.	1902	37	55	149	309	1149	203	عدد	ثلاجة كهربائية
	%	88.3	94.9	93.2	97.4	93.9	89.1	71.2	نسبة	
Solar Boiler	No.	1229	24	36	112	216	732	109	عدد	سخان شمسي
	%	57.0	61.5	61.0	73.2	65.7	56.7	38.2	نسبة	
Central Heating	No.	1	—	—	—	—	1	—	عدد	تدفئة مركزية
	%	0.0	—	—	—	—	0.1	—	نسبة	
Home Library	No.	229	8	9	19	57	122	14	عدد	مكتبة منزلية
	%	10.6	20.5	15.3	12.4	17.3	9.5	4.9	نسبة	
Cooking Stove	No.	2075	39	56	152	319	1260	249	عدد	طباخ غاز
	%	96.3	100.0	94.9	99.3	97.0	97.7	87.4	نسبة	
Washing Machine	No.	1588	34	49	126	265	984	130	عدد	غسالة ملابس
	%	73.7	87.2	83.1	82.4	80.5	76.3	45.6	نسبة	
Television	No.	1894	39	52	149	312	1157	185	عدد	تلفاز
	%	87.9	100.0	88.1	97.4	94.8	89.7	64.9	نسبة	
Video	No.	375	16	16	47	71	211	14	عدد	فيديو
	%	17.4	41.0	27.1	30.7	21.6	16.4	4.9	نسبة	
Computer	No.	54	3	4	3	10	32	2	عدد	حاسوب
	%	2.5	7.7	6.8	2.0	3.0	2.5	0.7	نسبة	
Phone Line	No.	111	1	6	13	28	55	8	عدد	خط هاتف
	%	5.2	2.6	10.2	8.5	8.5	4.3	2.8	نسبة	

جدول 40 (تابع): الاسر حسب عدد الأفراد المشتغلين في الأسرة وتوفر السلع المعمرة ونوع التجمع

Table 40 (Cont.): Households by Number of Employed Members per Household, Availability of Durable Goods and Type of Locality

Durable Goods and Type of Locality		عدد الأفراد المشتغلين في الأسرة						السلع المعمرة ونوع التجمع		
		المجموع Total	+5	4	3	2	1		0	
<b>Ramallah &amp; Al- Bireh Governorate</b>								محافظة رام الله والبيرة		
Private Car	No.	<b>9915</b>	177	378	825	2528	5236	771	عدد	سيارة خصوصية
	%	<b>28.5</b>	43.4	41.0	35.0	39.1	28.1	12.9	نسبة	
Refrigerator	No.	<b>31218</b>	383	877	2222	6063	16767	4906	عدد	ثلاجة كهربائية
	%	<b>89.8</b>	93.9	95.0	94.3	93.8	90.0	81.9	نسبة	
Solar Boiler	No.	<b>22689</b>	302	688	1719	4707	11656	3617	عدد	سخان شمسي
	%	<b>65.3</b>	74.0	74.5	72.9	72.8	62.6	60.4	نسبة	
Central Heating	No.	<b>1816</b>	15	49	101	429	871	351	عدد	تدفئة مركزية
	%	<b>5.2</b>	3.7	5.3	4.3	6.6	4.7	5.9	نسبة	
Home Library	No.	<b>6773</b>	100	217	551	1986	3253	666	عدد	مكتبة منزلية
	%	<b>19.5</b>	24.5	23.5	23.4	30.7	17.5	11.1	نسبة	
Cooking Stove	No.	<b>33813</b>	402	904	2318	6347	18192	5650	عدد	طباخ غاز
	%	<b>97.3</b>	98.5	97.9	98.3	98.2	97.7	94.4	نسبة	
Washing Machine	No.	<b>26111</b>	344	794	1965	5392	14181	3435	عدد	غسالة ملابس
	%	<b>75.1</b>	84.3	86.0	83.4	83.4	76.1	57.4	نسبة	
Television	No.	<b>30553</b>	385	870	2240	6047	16619	4392	عدد	تلفاز
	%	<b>87.9</b>	94.4	94.3	95.0	93.6	89.2	73.4	نسبة	
Video	No.	<b>8723</b>	141	304	733	1969	4310	1266	عدد	فيديو
	%	<b>25.1</b>	34.6	32.9	31.1	30.5	23.1	21.1	نسبة	
Computer	No.	<b>2632</b>	42	104	208	864	1175	239	عدد	حاسوب
	%	<b>7.6</b>	10.3	11.3	8.8	13.4	6.3	4.0	نسبة	
Phone Line	No.	<b>7585</b>	100	256	624	1860	3495	1250	عدد	خط هاتف
	%	<b>21.8</b>	24.5	27.7	26.5	28.8	18.8	20.9	نسبة	

جدول 41: المساكن المأهولة حسب نوع المسكن ونوع التجمع

Table 41: Occupied Housing Units by Type of Housing Unit and Type of Locality

Type of Locality	نوع المسكن																	نوع التجمع	
	المجموع		غير مبين		أخرى		براكية		خيمة		غرفة مستقلة		شقة		دار		فيلا		
	نسبة	عدد	نسبة	عدد	نسبة	عدد	نسبة	عدد	نسبة	عدد	نسبة	عدد	نسبة	عدد	نسبة	عدد	نسبة		عدد
%	No.	%	No.	%	No.	%	No.	%	No.	%	No.	%	No.	%	No.	%	No.	%	No.
Urban	100	13080	0.1	19	0.0	3	0.1	9	0.3	38	1.1	145	67.6	8840	27.3	3564	3.5	462	حضر
Rural	100	19064	0.1	17	0.0	7	0.0	9	0.8	143	3.0	579	29.3	5586	65.4	12450	1.4	273	ريف
Camps	100	2114	0.2	4	—	—	0.0	1	—	—	1.8	39	39.9	843	57.6	1216	0.5	11	مخيمات
Ramallah & Al- Bireh Governorate	100	34258	0.1	40	0.0	10	0.1	19	0.5	181	2.2	763	44.6	15269	50.3	17230	2.2	746	محافظة رام الله والبيرة

جدول 42: المساكن المأهولة حسب عدد الغرف في المسكن ونوع المسكن ونوع التجمع

Table 42: Occupied Housing Units by Number of Rooms in the Housing Unit, Type of Housing Unit and Type of Locality

Number of Rooms and Type of Locality	نوع المسكن											عدد الغرف ونوع التجمع	
	المجموع		غير مبين		أخرى		شقة		دار		فيلا		
	نسبة	عدد	نسبة	عدد	نسبة	عدد	نسبة	عدد	نسبة	عدد	نسبة		عدد
	%	No.	%	No.	%	No.	%	No.	%	No.	%	No.	
<b>Urban</b>													<b>حضر</b>
1	100	753	0.3	2	25.5	192	45.0	339	29.2	220	-	-	1
2	100	1884	-	-	-	-	68.4	1288	31.6	596	-	-	2
3	100	3498	0.1	2	0.1	2	76.9	2692	22.9	802	-	-	3
4	100	3304	-	-	0.0	1	72.7	2402	25.2	830	2.1	71	4
5+	100	3592	0.0	1	-	-	58.2	2089	30.9	1111	10.9	391	+5
Not Stated	100	49	28.6	14	-	-	61.2	30	10.2	5	-	-	غير مبين
<b>Total</b>	<b>100</b>	<b>13080</b>	<b>0.1</b>	<b>19</b>	<b>1.5</b>	<b>195</b>	<b>67.6</b>	<b>8840</b>	<b>27.3</b>	<b>3564</b>	<b>3.5</b>	<b>462</b>	<b>المجموع</b>
<b>Rural</b>													<b>ريف</b>
1	100	2101	-	-	34.9	734	28.8	605	36.3	762	-	-	1
2	100	3893	0.0	1	0.1	2	33.9	1322	66.0	2568	-	-	2
3	100	4806	0.0	2	0.0	2	31.0	1488	69.0	3314	-	-	3
4	100	4314	0.0	2	-	-	28.8	1241	70.0	3019	1.2	52	4
5+	100	3911	0.1	3	-	-	23.5	920	70.8	2768	5.6	220	+5
Not Stated	100	39	23.1	9	-	-	25.6	10	48.7	19	2.6	1	غير مبين
<b>Total</b>	<b>100</b>	<b>19064</b>	<b>0.1</b>	<b>17</b>	<b>3.9</b>	<b>738</b>	<b>29.3</b>	<b>5586</b>	<b>65.3</b>	<b>12450</b>	<b>1.4</b>	<b>273</b>	<b>المجموع</b>

جدول 42 (تابع): المساكن المأهولة حسب عدد الغرف في المسكن ونوع المسكن ونوع التجمع

Table 42 (Cont.): Occupied Housing Units by Number of Rooms in the Housing Unit, Type of Housing Unit and Type of Locality

Number of Rooms and Type of Locality	نوع المسكن											عدد الغرف ونوع التجمع	
	المجموع		غير مبين		أخرى		شقة		دار		فيلا		
	نسبة	عدد	نسبة	عدد	نسبة	عدد	نسبة	عدد	نسبة	عدد	نسبة		عدد
	%	No.	%	No.	%	No.	%	No.	%	No.	%	No.	
<b>Camps</b>													<b>مخيمات</b>
1	100	217	-	-	18.4	40	38.3	83	43.3	94	-	-	1
2	100	594	-	-	-	-	41.1	244	58.9	350	-	-	2
3	100	704	0.1	1	-	-	42.8	301	57.1	402	-	-	3
4	100	397	-	-	-	-	38.0	151	59.7	237	2.3	9	4
5+	100	194	-	-	-	-	31.5	61	67.5	131	1.0	2	+5
Not Stated	100	8	37.5	3	-	-	37.5	3	25.0	2	-	-	غير مبين
<b>Total</b>	<b>100</b>	<b>2114</b>	<b>0.2</b>	<b>4</b>	<b>1.9</b>	<b>40</b>	<b>39.9</b>	<b>843</b>	<b>57.5</b>	<b>1216</b>	<b>0.5</b>	<b>11</b>	<b>المجموع</b>
<b>Ramallah &amp; Al- Bireh Governorate</b>													<b>محافظة رام الله والبيرة</b>
1	100	3071	0.1	2	31.5	966	33.4	1027	35.0	1076	-	-	1
2	100	6371	0.0	1	0.0	2	44.8	2854	55.2	3514	-	-	2
3	100	9008	0.1	5	0.0	4	49.7	4481	50.2	4518	-	-	3
4	100	8015	0.0	2	0.0	1	47.4	3794	51.0	4086	1.6	132	4
5+	100	7697	0.1	4	-	-	39.9	3070	52.0	4010	8.0	613	+5
Not Stated	100	96	27.1	26	-	-	44.8	43	27.1	26	1.0	1	غير مبين
<b>Total</b>	<b>100</b>	<b>34258</b>	<b>0.1</b>	<b>40</b>	<b>2.8</b>	<b>973</b>	<b>44.6</b>	<b>15269</b>	<b>50.3</b>	<b>17230</b>	<b>2.2</b>	<b>746</b>	<b>المجموع</b>

Note: Other includes Independent Room, Tent and Marginal.

ملاحظة: أخرى تشمل غرفة مستقلة، خيمة وبراكية.

جدول 43: الأسر حسب حجم الأسرة ونوع المسكن ونوع التجمع

Table 43: Households by Household Size, Type of Housing Unit and Type of Locality

Household Size and Type of Locality	نوع المسكن											حجم الأسرة ونوع التجمع	
	Type of Housing Unit												
	المجموع Total		غير مبيّن Not Stated		أخرى Other		شقة Apartment		دار House		فيلا Villa		
نسبة %	عدد No.	نسبة %	عدد No.	نسبة %	عدد No.	نسبة %	عدد No.	نسبة %	عدد No.	نسبة %	عدد No.		
<b>Urban</b>													<b>حضر</b>
1	100	856	0.5	4	6.3	54	61.4	526	30.6	262	1.2	10	1
2	100	1572	0.1	2	1.8	29	70.2	1103	25.2	395	2.7	43	2
3	100	1448	0.1	2	1.3	19	75.0	1086	21.2	306	2.4	35	3
4	100	1789	0.1	1	0.8	14	73.9	1323	22.6	405	2.6	46	4
5	100	1974	0.2	4	0.9	17	73.0	1440	22.6	447	3.3	66	5
6	100	1800	-	-	0.7	12	68.1	1226	26.0	469	5.2	93	6
7	100	1339	0.3	4	1.0	13	63.6	852	31.4	420	3.7	50	7
8	100	940	0.2	2	1.4	13	58.6	551	34.6	325	5.2	49	8
9+	100	1485	0.2	3	1.6	24	52.7	783	40.8	605	4.7	70	+9
<b>Total</b>	<b>100</b>	<b>13203</b>	<b>0.2</b>	<b>22</b>	<b>1.5</b>	<b>195</b>	<b>67.3</b>	<b>8890</b>	<b>27.5</b>	<b>3634</b>	<b>3.5</b>	<b>462</b>	<b>المجموع</b>
<b>Rural</b>													<b>ريف</b>
1	100	908	0.2	2	24.3	221	19.6	178	55.0	499	0.9	8	1
2	100	1724	0.2	3	7.1	122	37.5	647	54.3	936	0.9	16	2
3	100	1606	0.1	2	5.1	82	36.6	588	57.2	918	1.0	16	3
4	100	1799	0.1	1	4.1	74	35.2	633	59.2	1066	1.4	25	4
5	100	2161	0.2	4	2.7	59	34.8	751	61.4	1328	0.9	19	5
6	100	2492	0.1	3	2.1	53	32.4	806	63.8	1590	1.6	40	6
7	100	2242	0.0	1	1.3	30	27.2	609	69.2	1551	2.3	51	7
8	100	1907	-	-	1.5	29	26.3	502	71.1	1355	1.1	21	8
9+	100	4563	0.0	1	1.5	68	21.5	980	75.3	3436	1.7	78	+9
<b>Total</b>	<b>100</b>	<b>19402</b>	<b>0.1</b>	<b>17</b>	<b>3.8</b>	<b>738</b>	<b>29.3</b>	<b>5694</b>	<b>65.4</b>	<b>12679</b>	<b>1.4</b>	<b>274</b>	<b>المجموع</b>

جدول 43 (تابع): الأسر حسب حجم الأسرة ونوع المسكن ونوع التجمع

Table 43 (Cont.): Households by Household Size, Type of Housing Unit and Type of Locality

Household Size and Type of Locality	نوع المسكن											حجم الأسرة ونوع التجمع	
	Type of Housing Unit												
	المجموع Total		غير مبين Not Stated		أخرى Other		شقة Apartment		دار House		فيلا Villa		
نسبة %	عدد No.	نسبة %	عدد No.	نسبة %	عدد No.	نسبة %	عدد No.	نسبة %	عدد No.	نسبة %	عدد No.		
<b>Camps</b>													مخيمات
1	100	103	-	-	25.2	26	30.1	31	44.7	46	-	-	1
2	100	208	-	-	2.4	5	50.5	105	46.6	97	0.5	1	2
3	100	194	-	-	1.5	3	55.7	108	42.8	83	-	-	3
4	100	210	0.5	1	-	-	53.8	113	44.7	94	1.0	2	4
5	100	264	-	-	0.4	1	45.5	120	54.1	143	-	-	5
6	100	232	0.4	1	-	-	47.0	109	51.7	120	0.9	2	6
7	100	257	-	-	1.2	3	38.9	100	59.1	152	0.8	2	7
8	100	214	0.9	2	0.5	1	32.7	70	65.4	140	0.5	1	8
9+	100	473	-	-	0.2	1	23.5	111	75.7	358	0.6	3	+9
<b>Total</b>	<b>100</b>	<b>2155</b>	<b>0.2</b>	<b>4</b>	<b>1.9</b>	<b>40</b>	<b>40.2</b>	<b>867</b>	<b>57.2</b>	<b>1233</b>	<b>0.5</b>	<b>11</b>	المجموع
<b>Ramallah &amp; Al- Bireh Governorate</b>													محافظة رام الله والبيرة
1	100	1867	0.3	6	16.1	301	39.4	735	43.2	807	1.0	18	1
2	100	3504	0.1	5	4.5	156	52.9	1855	40.8	1428	1.7	60	2
3	100	3248	0.1	4	3.2	104	54.9	1782	40.2	1307	1.6	51	3
4	100	3798	0.1	3	2.3	88	54.5	2069	41.2	1565	1.9	73	4
5	100	4399	0.2	8	1.8	77	52.5	2311	43.6	1918	1.9	85	5
6	100	4524	0.1	4	1.4	65	47.3	2141	48.2	2179	3.0	135	6
7	100	3838	0.1	5	1.2	46	40.7	1561	55.3	2123	2.7	103	7
8	100	3061	0.1	4	1.4	43	36.7	1123	59.5	1820	2.3	71	8
9+	100	6521	0.1	4	1.4	93	28.7	1874	67.5	4399	2.3	151	+9
<b>Total</b>	<b>100</b>	<b>34760</b>	<b>0.1</b>	<b>43</b>	<b>2.8</b>	<b>973</b>	<b>44.5</b>	<b>15451</b>	<b>50.5</b>	<b>17546</b>	<b>2.1</b>	<b>747</b>	المجموع

Note: Other includes Independent Room, Tent and Marginal.

ملاحظة: أخرى تشمل غرفة مستقلة، خيمة وبراكية.

جدول 44: الأسر حسب كثافة السكن ونوع المسكن ونوع التجمع

Table 44: Households by Housing Density, Type of Housing Unit and Type of Locality

Housing Density and Type of Locality	نوع المسكن												كثافة السكن ونوع التجمع
	Type of Housing Unit												
	المجموع Total		غير مبين Not Stated		أخرى Other		شقة Apartment		دار House		فيلا Villa		
نسبة %	عدد No.	نسبة %	عدد No.	نسبة %	عدد No.	نسبة %	عدد No.	نسبة %	عدد No.	نسبة %	عدد No.		
<b>Urban</b>													<b>حضر</b>
Less than 1	100	3201	—	—	—	—	67.8	2170	25.5	816	6.7	215	أقل من 1
1.00-1.99	100	5932	0.0	2	0.9	54	70.6	4188	24.7	1466	3.8	222	1.99-1.00
2.00-2.99	100	2442	0.0	1	1.4	33	67.3	1642	30.4	743	0.9	23	2.99-2.00
3.00+	100	1571	0.1	2	7.1	111	56.4	885	36.3	571	0.1	2	+3.00
<b>Total</b>	<b>100</b>	<b>13146</b>	<b>0.0</b>	<b>5</b>	<b>1.5</b>	<b>198</b>	<b>67.6</b>	<b>8885</b>	<b>27.4</b>	<b>3596</b>	<b>3.5</b>	<b>462</b>	<b>المجموع</b>
<b>Rural</b>													<b>ريف</b>
Less than 1	100	2138	0.0	1	0.1	2	31.2	667	63.8	1364	4.9	104	أقل من 1
1.00-1.99	100	7077	0.1	5	3.2	226	30.2	2134	64.8	4589	1.7	123	1.99-1.00
2.00-2.99	100	5395	0.0	1	2.3	124	29.3	1577	67.7	3653	0.7	40	2.99-2.00
3.00+	100	4738	0.0	2	8.4	398	28.3	1339	63.2	2993	0.1	6	+3.00
<b>Total</b>	<b>100</b>	<b>19348</b>	<b>0.0</b>	<b>9</b>	<b>3.9</b>	<b>750</b>	<b>29.6</b>	<b>5717</b>	<b>65.1</b>	<b>12599</b>	<b>1.4</b>	<b>273</b>	<b>المجموع</b>
<b>Camps</b>													<b>مخيمات</b>
Less than 1	100	152	—	—	—	—	48.0	73	50.7	77	1.3	2	أقل من 1
1.00-1.99	100	740	—	—	3.5	26	45.7	338	50.1	371	0.7	5	1.99-1.00
2.00-2.99	100	668	0.1	1	0.7	5	39.4	263	59.2	395	0.6	4	2.99-2.00
3.00+	100	585	—	—	1.5	9	30.8	180	67.7	396	—	—	+3.00
<b>Total</b>	<b>100</b>	<b>2145</b>	<b>0.0</b>	<b>1</b>	<b>1.9</b>	<b>40</b>	<b>39.8</b>	<b>854</b>	<b>57.8</b>	<b>1239</b>	<b>0.5</b>	<b>11</b>	<b>المجموع</b>
<b>Ramallah &amp; Al- Bireh Governorate</b>													<b>محافظة رام الله والبيرة</b>
Less than 1	100	5491	0.0	1	0.0	2	53.0	2910	41.1	2257	5.9	321	أقل من 1
1.00-1.99	100	13749	0.1	7	2.2	306	48.4	6660	46.8	6426	2.5	350	1.99-1.00
2.00-2.99	100	8505	0.0	3	1.9	162	41.0	3482	56.3	4791	0.8	67	2.99-2.00
3.00+	100	6894	0.1	4	7.5	518	34.9	2404	57.4	3960	0.1	8	+3.00
<b>Total</b>	<b>100</b>	<b>34639</b>	<b>0.0</b>	<b>15</b>	<b>2.9</b>	<b>988</b>	<b>44.6</b>	<b>15456</b>	<b>50.3</b>	<b>17434</b>	<b>2.2</b>	<b>746</b>	<b>المجموع</b>

Note: Other includes Independent Room, Tent and Marginal.

ملاحظة: أخرى تشمل غرفة مستقلة، خيمة وبراكية.

جدول 45: المساكن المأهولة حسب عدد الأسر في المسكن ونوع المسكن ونوع التجمع

Table 45: Occupied Housing Units by Number of Households in the Housing Unit, Type of Housing Unit and Type of Locality

Number of Households in the Housing Unit and Type of Locality	نوع المسكن											عدد الأسر في المسكن ونوع التجمع	
	Type of Housing Unit												
	المجموع Total		غير مبين Not Stated		أخرى Other		شقة Apartment		دار House		فيلا Villa		
نسبة %	عدد No.	نسبة %	عدد No.	نسبة %	عدد No.	نسبة %	عدد No.	نسبة %	عدد No.	نسبة %	عدد No.		
<b>Urban</b>													<b>حضر</b>
1	100	12946	0.1	18	1.5	195	67.8	8775	27.0	3496	3.6	462	1
2	100	118	-	-	-	-	49.2	58	50.8	60	-	-	2
3+	100	16	6.3	1	-	-	43.7	7	50.0	8	-	-	+3
<b>Total</b>	<b>100</b>	<b>13080</b>	<b>0.1</b>	<b>19</b>	<b>1.5</b>	<b>195</b>	<b>67.6</b>	<b>8840</b>	<b>27.3</b>	<b>3564</b>	<b>3.5</b>	<b>462</b>	<b>المجموع</b>
<b>Rural</b>													<b>ريف</b>
1	100	18723	0.1	17	3.9	738	29.2	5475	65.3	12221	1.5	272	1
2	100	296	-	-	-	-	32.8	97	66.9	198	0.3	1	2
3+	100	45	-	-	-	-	31.1	14	68.9	31	-	-	+3
<b>Total</b>	<b>100</b>	<b>19064</b>	<b>0.1</b>	<b>17</b>	<b>3.9</b>	<b>738</b>	<b>29.3</b>	<b>5586</b>	<b>65.3</b>	<b>12450</b>	<b>1.4</b>	<b>273</b>	<b>المجموع</b>
<b>Camps</b>													<b>مخيمات</b>
1	100	2079	0.2	4	1.9	40	39.7	824	57.7	1200	0.5	11	1
2	100	28	-	-	-	-	53.6	15	46.4	13	-	-	2
3+	100	7	-	-	-	-	57.1	4	42.9	3	-	-	+3
<b>Total</b>	<b>100</b>	<b>2114</b>	<b>0.2</b>	<b>4</b>	<b>1.9</b>	<b>40</b>	<b>39.9</b>	<b>843</b>	<b>57.5</b>	<b>1216</b>	<b>0.5</b>	<b>11</b>	<b>المجموع</b>
<b>Ramallah &amp; Al- Bireh Governorate</b>													<b>محافظة رام الله والبيرة</b>
1	100	33748	0.1	39	2.9	973	44.7	15074	50.1	16917	2.2	745	1
2	100	442	-	-	-	-	38.5	170	61.3	271	0.2	1	2
3+	100	68	1.5	1	-	-	36.8	25	61.7	42	-	-	+3
<b>Total</b>	<b>100</b>	<b>34258</b>	<b>0.1</b>	<b>40</b>	<b>2.8</b>	<b>973</b>	<b>44.6</b>	<b>15269</b>	<b>50.3</b>	<b>17230</b>	<b>2.2</b>	<b>746</b>	<b>المجموع</b>

Note: Other includes Independent Room, Tent and Marginal.

ملاحظة: أخرى تشمل غرفة مستقلة، خيمة وبراكية.

جدول 46: المساكن المأهولة حسب الاتصال بالشبكات العامة (مياه وكهرباء وصرف صحي) ونوع المسكن ونوع التجمع

**Table 46: Occupied Housing Units by Connection to Public Networks (Water, Electricity and Sewage), Type of Housing Unit and Type of Locality**

Connection to Public Networks and Type of Locality	نوع المسكن												الاتصال بالشبكات العامة ونوع التجمع
	Type of Housing Unit												
	المجموع Total		غير مبين Not Stated		أخرى Other		شقة Apartment		دار House		فيلا Villa		
نسبة %	عدد No.	نسبة %	عدد No.	نسبة %	عدد No.	نسبة %	عدد No.	نسبة %	عدد No.	نسبة %	عدد No.		
<b>Urban</b>													<b>حضر</b>
Water Public Network	100	12690	0.0	6	0.8	101	68.8	8725	26.8	3397	3.6	461	شبكة مياه عامة
Electricity Public Network	100	12882	0.0	6	0.9	119	68.3	8800	27.2	3498	3.6	459	شبكة كهرباء عامة
Sewage Public Network	100	5524	0.0	1	0.6	31	79.6	4400	16.4	904	3.4	188	شبكة صرف صحي
<b>Rural</b>													<b>ريف</b>
Water Public Network	100	16592	0.0	8	2.1	345	31.3	5197	65.0	10775	1.6	267	شبكة مياه عامة
Electricity Public Network	100	18258	0.0	8	2.4	436	30.2	5521	65.9	12025	1.5	268	شبكة كهرباء عامة
Sewage Public Network	-	-	-	-	-	-	-	-	-	-	-	-	شبكة صرف صحي
<b>Camps</b>													<b>مخيمات</b>
Water Public Network	100	2060	0.0	1	1.5	31	40.0	822	58.0	1195	0.5	11	شبكة مياه عامة
Electricity Public Network	100	2082	0.0	1	1.4	28	40.3	839	57.8	1203	0.5	11	شبكة كهرباء عامة
Sewage Public Network	100	1015	-	-	1.2	12	39.9	405	57.9	588	1.0	10	شبكة صرف صحي
<b>Ramallah &amp; Al- Bireh Governorate</b>													<b>محافظة رام الله والبيرة</b>
Water Public Network	100	31342	0.0	15	1.5	477	47.1	14744	49.0	15367	2.4	739	شبكة مياه عامة
Electricity Public Network	100	33222	0.0	15	1.8	583	45.6	15160	50.4	16726	2.2	738	شبكة كهرباء عامة
Sewage Public Network	100	6539	0.0	1	0.7	43	73.5	4805	22.8	1492	3.0	198	شبكة صرف صحي

Note: Other includes Independent Room, Tent and Marginal.

ملاحظة: أخرى تشمل غرفة مستقلة، خيمة وبراكية.

جدول 47: المساكن المأهولة حسب توفر (مطبخ وحمام ومرحاض) ونوع المسكن ونوع التجمع

Table 47: Occupied Housing Units by Availability of (Kitchen, Bathroom and Toilet), Type of Housing Unit and Type of Locality

Availability of (Kitchen, Bathroom and Toilet) and Type of Locality	نوع المسكن											توفر (مطبخ وحمام ومرحاض) ونوع التجمع	
	المجموع Total		غير مبين Not Stated		أخرى Other		شقة Apartment		دار House		فيلا Villa		
	نسبة %	عدد No.	نسبة %	عدد No.	نسبة %	عدد No.	نسبة %	عدد No.	نسبة %	عدد No.	نسبة %		عدد No.
<b>Urban</b>													<b>حضر</b>
Kitchen	100	12715	0.0	5	0.5	66	68.7	8725	27.2	3457	3.6	462	مطبخ
Bathroom	100	12677	0.0	5	0.5	68	68.9	8729	27.0	3413	3.6	462	حمام
Toilet	100	12677	0.0	4	0.8	99	68.6	8688	27.0	3424	3.6	462	مرحاض
<b>Rural</b>													<b>ريف</b>
Kitchen	100	17177	0.0	8	0.7	115	30.6	5251	67.1	11530	1.6	273	مطبخ
Bathroom	100	16497	0.0	8	0.5	85	31.0	5120	66.8	11011	1.7	273	حمام
Toilet	100	16435	0.0	7	1.1	185	30.5	5002	66.7	10968	1.7	273	مرحاض
<b>Camps</b>													<b>مخيمات</b>
Kitchen	100	2034	0.0	1	0.5	11	40.4	821	58.6	1190	0.5	11	مطبخ
Bathroom	100	2001	0.0	1	0.7	15	40.4	807	58.4	1167	0.5	11	حمام
Toilet	100	2071	0.0	1	1.2	25	40.3	833	58.0	1201	0.5	11	مرحاض
<b>Ramallah &amp; Al- Bireh Governorate</b>													<b>محافظة رام الله والبيرة</b>
Kitchen	100	31926	0.0	14	0.6	192	46.4	14797	50.7	16177	2.3	746	مطبخ
Bathroom	100	31175	0.0	14	0.5	168	47.0	14656	50.1	15591	2.4	746	حمام
Toilet	100	31183	0.0	12	1.0	309	46.6	14523	50.0	15593	2.4	746	مرحاض

Note: Other includes Independent Room, Tent and Marginal.

ملاحظة: أخرى تشمل غرفة مستقلة، خيمة وبراكية.

جدول 48: الأسر حسب المصدر الرئيسي للطاقة المستخدمة في الطبخ ونوع المسكن ونوع التجمع

Table 48: Households by Main Source of Energy for Cooking, Type of Housing Unit and Type of Locality

Main Source of Energy for Cooking and Type of Locality	نوع المسكن											المصدر الرئيسي للطاقة المستخدمة في الطبخ ونوع التجمع	
	Type of Housing Unit												
	المجموع Total		غير مبيّن Not Stated		أخرى Other		شقة Apartment		دار House		فيلا Villa		
نسبة %	عدد No.	نسبة %	عدد No.	نسبة %	عدد No.	نسبة %	عدد No.	نسبة %	عدد No.	نسبة %	عدد No.		
<b>Urban</b>													حضر
Gas	100	12892	0.0	5	1.1	136	67.9	8752	27.4	3539	3.6	460	غاز
Kerosene	100	141	1.4	2	10.6	15	48.3	68	39.7	56	-	-	كاز
Electricity	100	28	-	-	-	-	67.9	19	25.0	7	7.1	2	كهرباء
Wood	100	57	-	-	63.1	36	12.3	7	24.6	14	-	-	حطب
Other	100	28	-	-	17.9	5	39.3	11	42.8	12	-	-	أخرى
Not Stated	100	57	26.3	15	5.3	3	57.9	33	10.5	6	-	-	غير مبيّن
<b>Total</b>	<b>100</b>	<b>13203</b>	<b>0.2</b>	<b>22</b>	<b>1.5</b>	<b>195</b>	<b>67.3</b>	<b>8890</b>	<b>27.5</b>	<b>3634</b>	<b>3.5</b>	<b>462</b>	المجموع
<b>Rural</b>													ريف
Gas	100	18735	0.0	8	2.6	495	29.8	5576	66.1	12383	1.5	273	غاز
Kerosene	100	194	-	-	23.2	45	22.2	43	54.6	106	-	-	كاز
Electricity	100	8	-	-	12.5	1	12.5	1	75.0	6	-	-	كهرباء
Wood	100	305	-	-	52.5	160	8.2	25	39.3	120	-	-	حطب
Other	100	85	-	-	32.9	28	32.9	28	34.2	29	-	-	أخرى
Not Stated	100	75	12.0	9	12.0	9	28.0	21	46.7	35	1.3	1	غير مبيّن
<b>Total</b>	<b>100</b>	<b>19402</b>	<b>0.1</b>	<b>17</b>	<b>3.8</b>	<b>738</b>	<b>29.3</b>	<b>5694</b>	<b>65.4</b>	<b>12679</b>	<b>1.4</b>	<b>274</b>	المجموع

جدول 48 (تابع): الأسر حسب المصدر الرئيسي للطاقة المستخدمة في الطبخ ونوع المسكن ونوع التجمع

Table 48 (Cont.): Households by Main Source of Energy for Cooking, Type of Housing Unit and Type of Locality

Main Source of Energy for Cooking and Type of Locality	نوع المسكن											المصدر الرئيسي للطاقة المستخدمة في الطبخ ونوع التجمع	
	Type of Housing Unit												
	المجموع Total		غير مبين Not Stated		أخرى Other		شقة Apartment		دار House		فيلا Villa		
نسبة %	عدد No.	نسبة %	عدد No.	نسبة %	عدد No.	نسبة %	عدد No.	نسبة %	عدد No.	نسبة %	عدد No.		
<b>Camps</b>													<b>مخيمات</b>
Gas	100	2074	0.0	1	1.1	23	40.3	835	58.1	1204	0.5	11	غاز
Kerosene	100	52	-	-	28.8	15	32.7	17	38.5	20	-	-	كاز
Electricity	100	2	-	-	-	-	100	2	-	-	-	-	كهرباء
Wood	100	3	-	-	33.3	1	33.3	1	33.4	1	-	-	حطب
Other	100	4	-	-	-	-	75.0	3	25.0	1	-	-	أخرى
Not Stated	100	20	15.0	3	5.0	1	45.0	9	35.0	7	-	-	غير مبين
<b>Total</b>	<b>100</b>	<b>2155</b>	<b>0.2</b>	<b>4</b>	<b>1.9</b>	<b>40</b>	<b>40.2</b>	<b>867</b>	<b>57.2</b>	<b>1233</b>	<b>0.5</b>	<b>11</b>	<b>المجموع</b>
<b>Ramallah &amp; Al- Bireh Governorate</b>													<b>محافظة رام الله والبيرة</b>
Gas	100	33701	0.0	14	1.9	654	45.0	15163	50.9	17126	2.2	744	غاز
Kerosene	100	387	0.5	2	19.4	75	33.1	128	47.0	182	-	-	كاز
Electricity	100	38	-	-	2.6	1	57.9	22	34.2	13	5.3	2	كهرباء
Wood	100	365	-	-	54.0	197	9.0	33	37.0	135	-	-	حطب
Other	100	117	-	-	28.2	33	35.9	42	35.9	42	-	-	أخرى
West Bank	100	152	17.8	27	8.6	13	41.4	63	31.5	48	0.7	1	غير مبين
<b>Total</b>	<b>100</b>	<b>34760</b>	<b>0.1</b>	<b>43</b>	<b>2.8</b>	<b>973</b>	<b>44.5</b>	<b>15451</b>	<b>50.5</b>	<b>17546</b>	<b>2.1</b>	<b>747</b>	<b>المجموع</b>

Note: Other includes Independent Room, Tent and Marginal.

ملاحظة: أخرى تشمل غرفة مستقلة، خيمة وبراكية.

جدول 49: الأسر حسب المصدر الرئيسي للطاقة المستخدمة في التدفئة ونوع المسكن ونوع التجمع

Table 49: Households by Main Source of Energy for Heating, Type of Housing Unit and Type of Locality

Main Source of Energy for Heating and Type of Locality	نوع المسكن											المصدر الرئيسي للطاقة المستخدمة في التدفئة ونوع التجمع	
	Type of Housing Unit												
	المجموع		غير مبين		أخرى		شقة		دار		فيلا		
	نسبة	عدد	نسبة	عدد	نسبة	عدد	نسبة	عدد	نسبة	عدد	نسبة		عدد
%	No.	%	No.	%	No.	%	No.	%	No.	%	No.		
<b>Urban</b>													<b>حضر</b>
No Heating	100	563	-	-	5.7	32	62.5	352	31.1	175	0.7	4	لا يوجد
Gas	100	6179	0.1	4	0.4	24	74.3	4589	23.0	1423	2.2	139	غاز
Kerosene	100	3268	0.1	3	1.3	44	64.2	2096	32.8	1073	1.6	52	كاز
Electricity	100	1013	-	-	0.7	7	77.6	786	20.2	205	1.5	15	كهرباء
Wood	100	800	-	-	9.5	76	32.6	261	56.8	454	1.1	9	حطب
Diesel	100	1277	-	-	0.4	5	58.4	747	22.2	283	19.0	242	سولار
Other	100	41	-	-	12.2	5	53.7	22	31.7	13	2.4	1	أخرى
Not Stated	100	62	24.2	15	3.2	2	59.7	37	12.9	8	-	-	غير مبين
<b>Total</b>	<b>100</b>	<b>13203</b>	<b>0.2</b>	<b>22</b>	<b>1.5</b>	<b>195</b>	<b>67.3</b>	<b>8890</b>	<b>27.5</b>	<b>3634</b>	<b>3.5</b>	<b>462</b>	<b>المجموع</b>
<b>Rural</b>													<b>ريف</b>
No Heating	100	2632	-	-	8.1	212	30.4	800	61.1	1610	0.4	10	لا يوجد
Gas	100	3652	0.1	3	0.5	20	34.0	1240	62.3	2275	3.1	114	غاز
Kerosene	100	4348	0.0	2	1.4	62	32.5	1413	64.9	2819	1.2	52	كاز
Electricity	100	1766	-	-	2.1	37	34.1	602	62.6	1106	1.2	21	كهرباء
Wood	100	6536	0.0	3	6.0	394	23.3	1522	70.3	4592	0.4	25	حطب
Diesel	100	335	-	-	0.9	3	23.6	79	60.3	202	15.2	51	سولار
Other	100	56	-	-	12.5	7	26.8	15	60.7	34	-	-	أخرى
Not Stated	100	77	11.7	9	3.9	3	29.9	23	53.2	41	1.3	1	غير مبين
<b>Total</b>	<b>100</b>	<b>19402</b>	<b>0.1</b>	<b>17</b>	<b>3.8</b>	<b>738</b>	<b>29.3</b>	<b>5694</b>	<b>65.4</b>	<b>12679</b>	<b>1.4</b>	<b>274</b>	<b>المجموع</b>

جدول 49 (تابع): الأسر حسب المصدر الرئيسي للطاقة المستخدمة في التدفئة ونوع المسكن ونوع التجمع

Table 49 (Cont.): Households by Main Source of Energy for Heating, Type of Housing Unit and Type of Locality

Main Source of Energy for Heating and Type of Locality	نوع المسكن											المصدر الرئيسي للطاقة المستخدمة في التدفئة ونوع التجمع	
	Type of Housing Unit												
	المجموع Total		غير مبيّن Not Stated		أخرى Other		شقة Apartment		دار House		فيلا Villa		
نسبة %	عدد No.	نسبة %	عدد No.	نسبة %	عدد No.	نسبة %	عدد No.	نسبة %	عدد No.	نسبة %	عدد No.		
<b>Camps</b>													مخيمات
No Heating	100	160	-	-	9.4	15	40.6	65	50.0	80	-	-	لا يوجد
Gas	100	781	0.1	1	-	-	42.9	335	56.4	440	0.6	5	غاز
Kerosene	100	894	-	-	1.5	13	39.0	349	58.8	526	0.7	6	كاز
Electricity	100	211	-	-	2.4	5	43.6	92	54.0	114	-	-	كهرباء
Wood	100	80	-	-	8.8	7	18.7	15	72.5	58	-	-	حطب
Diesel	100	5	-	-	-	-	20.0	1	80.0	4	-	-	سولار
Other	100	6	-	-	-	-	50.0	3	50.0	3	-	-	أخرى
Not Stated	100	18	16.7	3	-	-	38.9	7	44.4	8	-	-	غير مبيّن
<b>Total</b>	<b>100</b>	<b>2155</b>	<b>0.2</b>	<b>4</b>	<b>1.9</b>	<b>40</b>	<b>40.2</b>	<b>867</b>	<b>57.2</b>	<b>1233</b>	<b>0.5</b>	<b>11</b>	المجموع
<b>Ramallah &amp; Al- Bireh Governorate</b>													محافظة رام الله والبيرة
No Heating	100	3355	-	-	7.7	259	36.3	1217	55.6	1865	0.4	14	لا يوجد
Gas	100	10612	0.1	8	0.4	44	58.1	6164	39.0	4138	2.4	258	غاز
Kerosene	100	8510	0.1	5	1.4	119	45.3	3858	51.9	4418	1.3	110	كاز
Electricity	100	2990	-	-	1.6	49	49.5	1480	47.7	1425	1.2	36	كهرباء
Wood	100	7416	0.0	3	6.4	477	24.2	1798	68.9	5104	0.5	34	حطب
Diesel	100	1617	-	-	0.5	8	51.2	827	30.2	489	18.1	293	سولار
Other	100	103	-	-	11.7	12	38.8	40	48.5	50	1.0	1	أخرى
Not Stated	100	157	17.2	27	3.2	5	42.7	67	36.3	57	0.6	1	غير مبيّن
<b>Total</b>	<b>100</b>	<b>34760</b>	<b>0.1</b>	<b>43</b>	<b>2.8</b>	<b>973</b>	<b>44.5</b>	<b>15451</b>	<b>50.5</b>	<b>17546</b>	<b>2.1</b>	<b>747</b>	المجموع

Note: Other includes Independent Room, Tent and Marginal.

ملاحظة: أخرى تشمل غرفة مستقلة، خيمة وبراكية.

جدول 50: الأسر حسب توفر السلع المعمرة ونوع المسكن ونوع التجمع

Table 50: Households by Availability of Durable Goods, Type of Housing Unit and Type of Locality

Durable Goods and Type of Locality	نوع المسكن											السلع المعمرة ونوع التجمع	
	Type of Housing Unit												
	المجموع Total		غير مبين Not Stated		أخرى Other		شقة Apartment		دار House		فيلا Villa		
نسبة %	عدد No.	نسبة %	عدد No.	نسبة %	عدد No.	نسبة %	عدد No.	نسبة %	عدد No.	نسبة %	عدد No.		
<b>Urban</b>													
Private Car	100	5611	0.1	4	0.2	13	70.0	3926	23.3	1308	6.4	360	حضر سيارة خصوصية
Refrigerator	100	12507	0.1	7	0.8	98	67.9	8497	27.5	3443	3.7	462	ثلاجة كهربائية
Solar Boiler	100	9837	0.0	2	0.2	18	68.4	6729	26.8	2639	4.6	449	سخان شمسي
Central Heating	100	1566	-	-	0.3	5	64.4	1009	18.1	283	17.2	269	تدفئة مركزية
Home Library	100	3815	-	-	0.1	3	72.7	2774	20.8	794	6.4	244	مكتبة منزلية
Cooking Stove	100	12932	0.1	7	1.1	144	67.7	8765	27.5	3554	3.6	462	طباخ غاز
Washing Machine	100	11136	0.0	2	0.4	47	69.0	7685	26.5	2944	4.1	458	غسالة ملابس
Television	100	12290	0.0	6	0.9	110	68.0	8362	27.3	3350	3.8	462	تلفاز
Video	100	5196	-	-	0.2	12	66.5	3454	26.7	1387	6.6	343	فيديو
Computer	100	2023	-	-	0.2	5	73.0	1477	18.4	372	8.4	169	حاسوب
Phone Line	100	6080	-	-	0.2	11	69.9	4251	24.7	1499	5.2	319	خط هاتف
<b>Rural</b>													
Private Car	100	3976	0.1	3	0.8	30	30.4	1210	65.0	2586	3.7	147	ريف سيارة خصوصية
Refrigerator	100	16809	0.0	8	1.3	218	29.7	4994	67.4	11317	1.6	272	ثلاجة كهربائية
Solar Boiler	100	11623	0.1	6	0.2	19	32.3	3749	65.2	7588	2.2	261	سخان شمسي
Central Heating	100	249	-	-	0.4	1	24.5	61	48.6	121	26.5	66	تدفئة مركزية
Home Library	100	2729	0.0	1	0.5	13	31.8	867	65.0	1773	2.7	75	مكتبة منزلية
Cooking Stove	100	18806	0.0	8	2.7	511	29.8	5596	66.0	12418	1.5	273	طباخ غاز
Washing Machine	100	13387	0.0	6	0.7	95	30.1	4031	67.2	8985	2.0	270	غسالة ملابس
Television	100	16369	0.0	6	1.4	237	29.5	4826	67.4	11028	1.7	272	تلفاز
Video	100	3152	-	-	0.3	9	31.3	985	63.4	2001	5.0	157	فيديو
Computer	100	555	-	-	0.9	5	29.0	161	64.7	359	5.4	30	حاسوب
Phone Line	100	1394	-	-	0.2	3	32.5	453	63.9	891	3.4	47	خط هاتف

جدول 50 (تابع): الأسر حسب توفر السلع المعمرة ونوع المسكن ونوع التجمع

Table 50 (Cont.): Households by Availability of Durable Goods, Type of Housing Unit and Type of Locality

Durable Goods and Type of Locality	نوع المسكن											السلع المعمرة ونوع التجمع	
	Type of Housing Unit				شقة			دار		فيلا			
	المجموع Total		غير مبين Not Stated		أخرى Other		Apartment		House		Villa		
نسبة %	عدد No.	نسبة %	عدد No.	نسبة %	عدد No.	نسبة %	عدد No.	نسبة %	عدد No.	نسبة %	عدد No.		
<b>Camps</b>													
Private Car	100	328	-	-	0.3	1	42.1	138	55.8	183	1.8	6	مخيمات سيارة خصوصية
Refrigerator	100	1902	0.1	1	0.7	14	39.4	749	59.2	1127	0.6	11	ثلاجة كهربائية
Solar Boiler	100	1229	0.1	1	0.2	2	40.4	497	58.5	719	0.8	10	سخان شمسي
Central Heating	100	1	-	-	-	-	100	1	-	-	-	-	تدفئة مركزية
Home Library	100	229	-	-	-	-	50.2	115	48.9	112	0.9	2	مكتبة منزلية
West Bank	100	2075	0.0	1	1.2	24	40.6	842	57.7	1197	0.5	11	طباق غاز
Washing Machine	100	1588	0.1	1	0.4	6	39.2	623	59.6	947	0.7	11	غسالة ملابس
Television	100	1894	0.1	1	0.6	12	39.8	754	58.9	1116	0.6	11	تلفاز
Video	100	375	-	-	-	-	41.9	157	57.0	214	1.1	4	فيديو
Computer	100	54	1.9	1	1.9	1	40.7	22	55.5	30	-	-	حاسوب
Phone Line	100	111	-	-	0.9	1	60.4	67	36.9	41	1.8	2	خط هاتف
<b>Ramallah &amp; Al- Bireh Governorate</b>													
Private Car	100	9915	0.1	7	0.4	44	53.2	5274	41.1	4077	5.2	513	محافظة رام الله والبيرة سيارة خصوصية
Refrigerator	100	31218	0.1	16	1.1	330	45.6	14240	50.8	15887	2.4	745	ثلاجة كهربائية
Solar Boiler	100	22689	0.0	9	0.2	39	48.4	10975	48.2	10946	3.2	720	سخان شمسي
Central Heating	100	1816	-	-	0.3	6	59.0	1071	22.3	404	18.4	335	تدفئة مركزية
Home Library	100	6773	0.0	1	0.2	16	55.5	3756	39.6	2679	4.7	321	مكتبة منزلية
Cooking Stove	100	33813	0.0	16	2.0	679	45.0	15203	50.8	17169	2.2	746	طباق غاز
Washing Machine	100	26111	0.0	9	0.6	148	47.3	12339	49.3	12876	2.8	739	غسالة ملابس
Television	100	30553	0.0	13	1.2	359	45.7	13942	50.7	15494	2.4	745	تلفاز
Video	100	8723	-	-	0.2	21	52.7	4596	41.3	3602	5.8	504	فيديو
Computer	100	2632	0.0	1	0.4	11	63.1	1660	28.9	761	7.6	199	حاسوب
Phone Line	100	7585	-	-	0.2	15	62.9	4771	32.0	2431	4.9	368	خط هاتف

Note: Other includes Independent Room, Tent and Marginal.

ملاحظة: أخرى تشمل غرفة مستقلة، خيمة وبراكية.

جدول 51: الأسر حسب حيازة المسكن ونوع المسكن ونوع التجمع

Table 51: Households by Tenure of Housing Unit, Type of Housing Unit and Type of Locality

Tenure of Housing Unit and Type of Locality	نوع المسكن											حيازة المسكن ونوع التجمع	
	المجموع Total		غير مبين Not Stated		أخرى Other		شقة Apartment		دار House		فيلا Villa		
	نسبة %	عدد No.	نسبة %	عدد No.	نسبة %	عدد No.	نسبة %	عدد No.	نسبة %	عدد No.	نسبة %		عدد No.
<b>Urban</b>													حضر
Owned	100	7009	0.0	2	1.2	82	56.0	3925	37.0	2590	5.8	410	ملك
Rented Unfurnished	100	4876	0.0	2	1.2	57	84.3	4111	13.8	672	0.7	34	مستأجر غير مفروش
Rented Furnished	100	279	-	-	2.2	6	79.9	223	16.1	45	1.8	5	مستأجر مفروش
Without Payment	100	900	0.4	4	4.6	41	61.5	554	32.6	293	0.9	8	دون مقابل
For Work	100	43	-	-	11.6	5	51.2	22	34.9	15	2.3	1	مقابل عمل
Other	100	25	-	-	8.0	2	56.0	14	32.0	8	4.0	1	أخرى
Not Stated	100	71	19.7	14	2.8	2	57.8	41	15.5	11	4.2	3	غير مبين
<b>Total</b>	<b>100</b>	<b>13203</b>	<b>0.2</b>	<b>22</b>	<b>1.5</b>	<b>195</b>	<b>67.3</b>	<b>8890</b>	<b>27.5</b>	<b>3634</b>	<b>3.5</b>	<b>462</b>	<b>المجموع</b>
<b>Rural</b>													ريف
Owned	100	16359	0.0	7	3.1	508	26.7	4359	68.6	11224	1.6	261	ملك
Rented Unfurnished	100	1004	-	-	4.4	44	43.7	439	51.6	518	0.3	3	مستأجر غير مفروش
Rented Furnished	100	40	-	-	2.5	1	47.5	19	50.0	20	-	-	مستأجر مفروش
Without Payment	100	1798	0.1	1	9.2	166	45.5	818	44.7	804	0.5	9	دون مقابل
For Work	100	33	-	-	12.1	4	27.3	9	60.6	20	-	-	مقابل عمل
Other	100	65	-	-	20.0	13	38.5	25	41.5	27	-	-	أخرى
Not Stated	100	103	8.7	9	1.9	2	24.3	25	64.1	66	1.0	1	غير مبين
<b>Total</b>	<b>100</b>	<b>19402</b>	<b>0.1</b>	<b>17</b>	<b>3.8</b>	<b>738</b>	<b>29.3</b>	<b>5694</b>	<b>65.4</b>	<b>12679</b>	<b>1.4</b>	<b>274</b>	<b>المجموع</b>

جدول 51 (تابع): الأسر حسب حيافة المسكن ونوع المسكن ونوع التجمع

Table 51 (Cont.): Households by Tenure of Housing Unit, Type of Housing Unit and Type of Locality

Tenure of Housing Unit and Type of Locality	نوع المسكن											حيافة المسكن ونوع التجمع	
	Type of Housing Unit												
	المجموع Total		غير مبين Not Stated		أخرى Other		شقة Apartment		دار House		فيلا Villa		
نسبة %	عدد No.	نسبة %	عدد No.	نسبة %	عدد No.	نسبة %	عدد No.	نسبة %	عدد No.	نسبة %	عدد No.		
<b>Camps</b>													مخيمات
Owned	100	1779	0.1	1	1.2	21	38.7	688	59.4	1058	0.6	11	ملك
Rented Unfurnished	100	196	-	-	3.1	6	47.4	93	49.5	97	-	-	مستأجر غير مفروش
Rented Furnished	100	17	-	-	-	-	70.6	12	29.4	5	-	-	مستأجر مفروش
Without Payment	100	134	-	-	9.7	13	49.3	66	41.0	55	-	-	دون مقابل
For Work	100	2	-	-	-	-	-	-	100	2	-	-	مقابل عمل
Other	100	11	-	-	-	-	-	-	100	11	-	-	أخرى
Not Stated	100	16	18.8	3	-	-	50.0	8	31.2	5	-	-	غير مبين
<b>Total</b>	<b>100</b>	<b>2155</b>	<b>0.2</b>	<b>4</b>	<b>1.9</b>	<b>40</b>	<b>40.2</b>	<b>867</b>	<b>57.2</b>	<b>1233</b>	<b>0.5</b>	<b>11</b>	المجموع
<b>Ramallah &amp; Al- Bireh Governorate</b>													محافظة رام الله والبيرة
Owned	100	25147	0.0	10	2.4	611	35.7	8972	59.2	14872	2.7	682	ملك
Rented Unfurnished	100	6076	0.0	2	1.8	107	76.4	4643	21.2	1287	0.6	37	مستأجر غير مفروش
Rented Furnished	100	336	-	-	2.1	7	75.6	254	20.8	70	1.5	5	مستأجر مفروش
Without Payment	100	2832	0.2	5	7.8	220	50.7	1438	40.7	1152	0.6	17	دون مقابل
For Work	100	78	-	-	11.5	9	39.7	31	47.5	37	1.3	1	مقابل عمل
Other	100	101	-	-	14.9	15	38.6	39	45.5	46	1.0	1	أخرى
Not Stated	100	190	13.7	26	2.1	4	38.9	74	43.2	82	2.1	4	غير مبين
<b>Total</b>	<b>100</b>	<b>34760</b>	<b>0.1</b>	<b>43</b>	<b>2.8</b>	<b>973</b>	<b>44.5</b>	<b>15451</b>	<b>50.5</b>	<b>17546</b>	<b>2.1</b>	<b>747</b>	المجموع

Note: Other includes Independent Room, Tent and Marginal.

ملاحظة: أخرى تشمل غرفة مستقلة، خيمة وبراكية.

جدول 52: الأسر الفلسطينية حسب حالة لجوء رب الأسرة ونوع المسكن ونوع التجمع

Table 52: Palestinian Households by Refugee Status of Head of Household, Type of Housing Unit and Type of Locality

Refugee Status of Head of Household and Type of Locality	نوع المسكن											حالة لجوء رب الأسرة ونوع التجمع	
	Type of Housing Unit												
	المجموع Total		غير مبين Not Stated		أخرى Other		شقة Apartment		دار House		فيلا Villa		
نسبة %	عدد No.	نسبة %	عدد No.	نسبة %	عدد No.	نسبة %	عدد No.	نسبة %	عدد No.	نسبة %	عدد No.		
<b>Urban</b>													
Registered Refugee	100	5821	0.2	13	1.0	58	72.7	4228	23.4	1364	2.7	158	حضر لاجئ مسجل
Not Registered Refugee	100	458	-	-	3.5	16	73.8	338	17.5	80	5.2	24	لاجئ غير مسجل
Not Refugee	100	6689	0.1	8	1.7	113	62.2	4157	32.0	2141	4.0	270	ليس لاجئاً
Not Stated	100	149	0.7	1	4.7	7	67.8	101	22.1	33	4.7	7	غير مبين
<b>Total</b>	<b>100</b>	<b>13117</b>	<b>0.2</b>	<b>22</b>	<b>1.5</b>	<b>194</b>	<b>67.2</b>	<b>8824</b>	<b>27.6</b>	<b>3618</b>	<b>3.5</b>	<b>459</b>	المجموع
<b>Rural</b>													
Registered Refugee	100	1938	0.2	4	6.3	122	34.8	675	57.6	1115	1.1	22	ريف لاجئ مسجل
Not Registered Refugee	100	166	0.6	1	19.3	32	26.5	44	52.4	87	1.2	2	لاجئ غير مسجل
Not Refugee	100	17139	0.1	11	3.4	578	28.8	4937	66.3	11368	1.4	245	ليس لاجئاً
Not Stated	100	141	0.7	1	3.5	5	23.4	33	69.6	98	2.8	4	غير مبين
<b>Total</b>	<b>100</b>	<b>19384</b>	<b>0.1</b>	<b>17</b>	<b>3.8</b>	<b>737</b>	<b>29.3</b>	<b>5689</b>	<b>65.4</b>	<b>12668</b>	<b>1.4</b>	<b>273</b>	المجموع
<b>Camps</b>													
Registered Refugee	100	2007	0.2	4	1.6	33	39.8	798	57.9	1162	0.5	10	مخيمات لاجئ مسجل
Not Registered Refugee	100	22	-	-	4.5	1	45.5	10	50.0	11	-	-	لاجئ غير مسجل
Not Refugee	100	107	-	-	4.7	5	51.4	55	43.0	46	0.9	1	ليس لاجئاً
Not Stated	100	16	-	-	6.3	1	18.7	3	75.0	12	-	-	غير مبين
<b>Total</b>	<b>100</b>	<b>2152</b>	<b>0.2</b>	<b>4</b>	<b>1.9</b>	<b>40</b>	<b>40.2</b>	<b>866</b>	<b>57.2</b>	<b>1231</b>	<b>0.5</b>	<b>11</b>	المجموع
<b>Ramallah &amp; Al- Bireh Governorate</b>													
Registered Refugee	100	9766	0.2	21	2.2	213	58.4	5701	37.3	3641	1.9	190	محافظة رام الله والبيرة لاجئ مسجل
Not Registered Refugee	100	646	0.2	1	7.6	49	60.6	392	27.6	178	4.0	26	لاجئ غير مسجل
Not Refugee	100	23935	0.1	19	2.9	696	38.2	9149	56.6	13555	2.2	516	ليس لاجئاً
Not Stated	100	306	0.7	2	4.2	13	44.8	137	46.7	143	3.6	11	غير مبين
<b>Total</b>	<b>100</b>	<b>34653</b>	<b>0.1</b>	<b>43</b>	<b>2.8</b>	<b>971</b>	<b>44.4</b>	<b>15379</b>	<b>50.6</b>	<b>17517</b>	<b>2.1</b>	<b>743</b>	المجموع

Note: Other includes Independent Room, Tent and Marginal.

ملاحظة: أخرى تشمل غرفة مستقلة، خيمة وبراكية.

جدول 53: الأسر حسب الحالة التعليمية لرب الأسرة ونوع المسكن ونوع التجمع

Table 53: Households by Educational Status of Head of Household, Type of Housing Unit and Type of Locality

Educational Status of Head of Household and Type of Locality	نوع المسكن											الحالة التعليمية لرب الأسرة ونوع التجمع	
	Type of Housing Unit												
	المجموع Total		غير مبين Not Stated		أخرى Other		شقة Apartment		دار House		فيلا Villa		
نسبة %	عدد No.	نسبة %	عدد No.	نسبة %	عدد No.	نسبة %	عدد No.	نسبة %	عدد No.	نسبة %	عدد No.		
<b>Urban</b>													
Illiterate	100	1408	0.2	3	5.5	78	49.0	689	43.8	617	1.5	21	حضر أمي
Read & Write only	100	1467	0.1	1	2.0	29	57.8	848	37.4	550	2.7	39	ملم
Elementary	100	2474	0.1	3	1.7	41	61.2	1515	33.8	836	3.2	79	ابتدائي
Preparatory	100	2007	0.3	6	1.0	21	69.5	1394	26.4	529	2.8	57	اعدادي
Secondary	100	2138	0.1	3	0.6	13	73.1	1562	22.4	479	3.8	81	ثانوي
Associated Diploma	100	1020	-	-	0.7	7	73.9	753	22.5	230	2.9	30	دبلوم متوسط
Bachelor and Above	100	2651	0.2	5	0.2	6	79.4	2104	14.4	381	5.8	155	بكالوريوس فأعلى
Not Stated	100	38	2.6	1	-	-	65.8	25	31.6	12	-	-	غير مبين
<b>Total</b>	<b>100</b>	<b>13203</b>	<b>0.2</b>	<b>22</b>	<b>1.5</b>	<b>195</b>	<b>67.3</b>	<b>8890</b>	<b>27.5</b>	<b>3634</b>	<b>3.5</b>	<b>462</b>	<b>المجموع</b>
<b>Rural</b>													
Illiterate	100	3135	0.1	3	11.9	372	22.6	710	64.7	2027	0.7	23	ريف أمي
Read & Write only	100	3244	0.1	2	3.6	116	25.8	838	69.1	2244	1.4	44	ملم
Elementary	100	5066	0.1	5	2.4	122	28.8	1460	67.7	3426	1.0	53	ابتدائي
Preparatory	100	3460	0.1	2	1.9	67	31.7	1097	64.7	2240	1.6	54	اعدادي
Secondary	100	2341	0.1	2	1.5	34	35.4	829	60.4	1414	2.6	62	ثانوي
Associated Diploma	100	1079	0.1	1	1.7	18	33.2	358	63.5	686	1.5	16	دبلوم متوسط
Bachelor and Above	100	1042	0.1	1	0.5	5	37.9	395	59.4	619	2.1	22	بكالوريوس فأعلى
Not Stated	100	35	2.9	1	11.4	4	20.0	7	65.7	23	-	-	غير مبين
<b>Total</b>	<b>100</b>	<b>19402</b>	<b>0.1</b>	<b>17</b>	<b>3.8</b>	<b>738</b>	<b>29.3</b>	<b>5694</b>	<b>65.4</b>	<b>12679</b>	<b>1.4</b>	<b>274</b>	<b>المجموع</b>

جدول 53 (تابع): الأسر حسب الحالة التعليمية لرب الأسرة ونوع المسكن ونوع التجمع

Table 53 (Cont.): Households by Educational Status of Head of Household, Type of Housing Unit and Type of Locality

Educational Status of Head of Household and Type of Locality	نوع المسكن											الحالة التعليمية لرب الأسرة ونوع التجمع	
	Type of Housing Unit												
	المجموع Total		غير مبين Not Stated		أخرى Other		شقة Apartment		دار House		فيلا Villa		
نسبة %	عدد No.	نسبة %	عدد No.	نسبة %	عدد No.	نسبة %	عدد No.	نسبة %	عدد No.	نسبة %	عدد No.		
<b>Camps</b>													<b>مخيمات</b>
Illiterate	100	373	-	-	5.9	22	29.0	108	64.6	241	0.5	2	أمي
Read & Write only	100	321	-	-	0.6	2	37.4	120	61.7	198	0.3	1	ملم
Elementary	100	564	0.2	1	1.8	10	39.8	225	57.8	326	0.4	2	ابتدائي
Preparatory	100	418	0.2	1	0.2	1	43.8	183	54.8	229	1.0	4	اعدادي
Secondary	100	202	-	-	-	-	47.0	95	52.5	106	0.5	1	ثانوي
Associated Diploma	100	177	-	-	0.6	1	45.8	81	53.6	95	-	-	دبلوم متوسط
Bachelor and Above	100	93	2.2	2	2.2	2	56.9	53	37.6	35	1.1	1	بكالوريوس فأعلى
Not Stated	100	7	-	-	28.6	2	28.6	2	42.8	3	-	-	غير مبين
<b>Total</b>	<b>100</b>	<b>2155</b>	<b>0.2</b>	<b>4</b>	<b>1.9</b>	<b>40</b>	<b>40.2</b>	<b>867</b>	<b>57.2</b>	<b>1233</b>	<b>0.5</b>	<b>11</b>	<b>المجموع</b>
<b>Ramallah &amp; Al- Bireh Governorate</b>													<b>محافظة رام الله والبيرة</b>
Illiterate	100	4916	0.1	6	9.6	472	30.7	1507	58.7	2885	0.9	46	أمي
Read & Write only	100	5032	0.1	3	2.9	147	35.9	1806	59.4	2992	1.7	84	ملم
Elementary	100	8104	0.1	9	2.1	173	39.5	3200	56.6	4588	1.7	134	ابتدائي
Preparatory	100	5885	0.2	9	1.5	89	45.4	2674	50.9	2998	2.0	115	اعدادي
Secondary	100	4681	0.1	5	1.0	47	53.1	2486	42.7	1999	3.1	144	ثانوي
Associated Diploma	100	2276	0.0	1	1.1	26	52.4	1192	44.5	1011	2.0	46	دبلوم متوسط
Bachelor and Above	100	3786	0.2	8	0.3	13	67.4	2552	27.4	1035	4.7	178	بكالوريوس فأعلى
Not Stated	100	80	2.5	2	7.5	6	42.5	34	47.5	38	-	-	غير مبين
<b>Total</b>	<b>100</b>	<b>34760</b>	<b>0.1</b>	<b>43</b>	<b>2.8</b>	<b>973</b>	<b>44.5</b>	<b>15451</b>	<b>50.5</b>	<b>17546</b>	<b>2.1</b>	<b>747</b>	<b>المجموع</b>

Note: Other includes Independent Room, Tent and Marginal.

ملاحظة: أخرى تشمل غرفة مستقلة، خيمة وبراكية.

جدول 54: الأسر حسب المهنة الرئيسية لرب الأسرة ونوع المسكن ونوع التجمع

Table 54: Households by Main Occupation of Head of Household, Type of Housing Unit and Type of Locality

Main Occupation of Head of Household and Type of Locality	نوع المسكن											المهنة الرئيسية لرب الأسرة ونوع التجمع	
	Type of Housing Unit												
	المجموع Total		غير مبيّن Not Stated		أخرى Other		شقة Apartment		دار House		فيلا Villa		
نسبة %	عدد No.	نسبة %	عدد No.	نسبة %	عدد No.	نسبة %	عدد No.	نسبة %	عدد No.	نسبة %	عدد No.		
<b>Urban</b>													<b>حضر</b>
Legislators and Managers	100	1088	0.3	3	0.1	1	78.4	853	14.0	152	7.2	79	المشروع وموظفو الإدارة العليا
Professionals	100	1455	0.2	3	0.3	4	79.7	1160	15.4	224	4.4	64	المتخصصون
Technicians and Associate Professionals	100	659	-	-	0.5	3	71.3	470	24.7	163	3.5	23	الفنيون والمتخصصون المساعدون
Clerks	100	448	-	-	1.1	5	72.3	324	24.1	108	2.5	11	الكتابة
Services and Sales Workers	100	2137	0.1	3	0.6	12	72.7	1555	21.5	459	5.1	108	العاملون في الخدمات والباعة في المحلات التجارية والأسواق
Skilled Agricultural and Fishing Workers	100	234	-	-	8.5	20	30.8	72	54.7	128	6.0	14	العمال في الزراعة وصيد الأسماك
Crafts and Related Workers	100	2068	0.2	5	1.2	24	69.7	1441	27.4	566	1.5	32	العاملون في الحرف
Plant and Machine Operators	100	912	0.1	1	1.6	15	69.7	635	27.0	246	1.6	15	مشغلو الآلات ومجموعها
Elementary Occupation	100	1089	0.1	1	3.3	36	58.2	634	37.2	405	1.2	13	المهن الأولية
Not Stated	100	103	-	-	1.9	2	58.3	60	35.9	37	3.9	4	غير مبيّن
<b>Total</b>	<b>100</b>	<b>10193</b>	<b>0.2</b>	<b>16</b>	<b>1.2</b>	<b>122</b>	<b>70.6</b>	<b>7204</b>	<b>24.4</b>	<b>2488</b>	<b>3.6</b>	<b>363</b>	<b>المجموع</b>
<b>Rural</b>													<b>ريف</b>
Legislators and Managers	100	369	-	-	0.3	1	40.1	148	55.5	205	4.1	15	المشروع وموظفو الإدارة العليا
Professionals	100	669	0.1	1	0.4	3	37.9	253	60.1	402	1.5	10	المتخصصون
Technicians and Associate Professionals	100	698	0.3	2	1.6	11	31.8	222	65.4	457	0.9	6	الفنيون والمتخصصون المساعدون
Clerks	100	380	-	-	0.5	2	29.2	111	69.0	262	1.3	5	الكتابة
Services and Sales Workers	100	1707	0.1	1	1.1	19	32.9	562	62.5	1067	3.4	58	العاملون في الخدمات والباعة في المحلات التجارية والأسواق
Skilled Agricultural and Fishing Workers	100	1625	-	-	8.5	138	25.3	411	65.3	1061	0.9	15	العمال في الزراعة وصيد الأسماك
Crafts and Related Workers	100	3960	0.1	2	1.7	67	30.8	1221	66.5	2636	0.9	34	العاملون في الحرف
Plant and Machine Operators	100	1686	-	-	1.0	17	34.7	585	63.6	1072	0.7	12	مشغلو الآلات ومجموعها
Elementary Occupation	100	4062	0.1	4	3.7	149	28.6	1160	66.9	2719	0.7	30	المهن الأولية
Not Stated	100	195	-	-	2.6	5	17.9	35	75.9	148	3.6	7	غير مبيّن
<b>Total</b>	<b>100</b>	<b>15351</b>	<b>0.1</b>	<b>10</b>	<b>2.7</b>	<b>412</b>	<b>30.6</b>	<b>4708</b>	<b>65.3</b>	<b>10029</b>	<b>1.3</b>	<b>192</b>	<b>المجموع</b>

جدول 54 (تابع): الأسر حسب المهنة الرئيسية لرب الأسرة ونوع المسكن ونوع التجمع

Table 54 (Cont.): Households by Main Occupation of Head of Household, Type of Housing Unit and Type of Locality

Main Occupation of Head of Household and Type of Locality	نوع المسكن											المهنة الرئيسية لرب الأسرة ونوع التجمع	
	Type of Housing Unit												
	المجموع Total		غير مبيّن Not Stated		أخرى Other		شقة Apartment		دار House		فيلا Villa		
نسبة %	عدد No.	نسبة %	عدد No.	نسبة %	عدد No.	نسبة %	عدد No.	نسبة %	عدد No.	نسبة %	عدد No.		
<b>Camps</b>													مخيمات
Legislators and Managers	100	35	-	-	2.9	1	57.1	20	40.0	14	-	-	المشروع وموظفو الإدارة العليا
Professionals	100	56	1.8	1	1.8	1	51.7	29	42.9	24	1.8	1	المتخصصون
Technicians and Associate Professionals	100	112	-	-	0.9	1	41.1	46	58.0	65	-	-	الفنيون والمتخصصون المساعدون
Clerks	100	53	1.9	1	-	-	37.7	20	60.4	32	-	-	الكتابة
Services and Sales Workers	100	300	-	-	0.3	1	53.4	160	46.0	138	0.3	1	العاملون في الخدمات والباعة في المحلات التجارية والأسواق
Skilled Agricultural and Fishing Workers	100	8	-	-	-	-	50.0	4	50.0	4	-	-	العمال في الزراعة وصيد الأسماك
Crafts and Related Workers	100	487	0.2	1	0.8	4	40.1	195	58.3	284	0.6	3	العاملون في الحرف
Plant and Machine Operators	100	222	-	-	0.5	1	42.8	95	55.8	124	0.9	2	مشغلوا الآلات ومجموعها
Elementary Occupation	100	478	0.2	1	0.8	4	37.3	178	61.5	294	0.2	1	المهن الأولية
Not Stated	100	17	-	-	-	-	35.3	6	64.7	11	-	-	غير مبيّن
<b>Total</b>	100	1768	0.2	4	0.7	13	42.6	753	56.0	990	0.5	8	<b>المجموع</b>
<b>Ramallah &amp; Al- Bireh Governorate</b>													محافظة رام الله والبيرة
Legislators and Managers	100	1492	0.2	3	0.2	3	68.4	1021	24.9	371	6.3	94	المشروع وموظفو الإدارة العليا
Professionals	100	2180	0.2	5	0.4	8	66.2	1442	29.8	650	3.4	75	المتخصصون
Technicians and Associate Professionals	100	1469	0.1	2	1.0	15	50.3	738	46.6	685	2.0	29	الفنيون والمتخصصون المساعدون
Clerks	100	881	0.1	1	0.8	7	51.7	455	45.6	402	1.8	16	الكتابة
Services and Sales Workers	100	4144	0.1	4	0.8	32	54.9	2277	40.2	1664	4.0	167	العاملون في الخدمات والباعة في المحلات التجارية والأسواق
Skilled Agricultural and Fishing Workers	100	1867	-	-	8.5	158	26.1	487	63.8	1193	1.6	29	العمال في الزراعة وصيد الأسماك
Crafts and Related Workers	100	6515	0.1	8	1.5	95	43.8	2857	53.5	3486	1.1	69	العاملون في الحرف
Plant and Machine Operators	100	2820	0.0	1	1.2	33	46.7	1315	51.1	1442	1.0	29	مشغلوا الآلات ومجموعها
Elementary Occupation	100	5629	0.1	6	3.4	189	35.0	1972	60.7	3418	0.8	44	المهن الأولية
Not Stated	100	315	-	-	2.2	7	32.1	101	62.2	196	3.5	11	غير مبيّن
<b>Total</b>	100	27312	0.1	30	2.0	547	46.4	12665	49.4	13507	2.1	563	<b>المجموع</b>

Note: Other includes Independent Room, Tent and Marginal.

ملاحظة: أخرى تشمل غرفة مستقلة، خيمة وبراكية.

جدول 55: الأسر حسب عدد الأفراد المشتغلين في الأسرة ونوع المسكن ونوع التجمع

Table 55: Households by Number of Employed Members per Household, Type of Housing Unit and Type of Locality

Number of Employed Members per Household and Type of Locality	نوع المسكن											عدد الأفراد المشتغلين في الأسرة ونوع التجمع	
	Type of Housing Unit												
	المجموع Total		غير مبيّن Not Stated		أخرى Other		شقة Apartment		دار House		فيلا Villa		
نسبة %	عدد No.	نسبة %	عدد No.	نسبة %	عدد No.	نسبة %	عدد No.	نسبة %	عدد No.	نسبة %	عدد No.		
<b>Urban</b>													<b>حضر</b>
0	100	2393	0.3	6	2.8	68	53.0	1269	39.4	942	4.5	108	0
1	100	6475	0.1	9	1.3	86	72.0	4659	23.8	1538	2.8	183	1
2	100	2922	0.0	1	0.8	24	73.3	2139	22.3	652	3.6	106	2
3	100	896	0.3	3	1.2	11	59.4	532	34.7	311	4.4	39	3
4	100	370	0.5	2	1.1	4	56.0	207	36.5	135	5.9	22	4
5+	100	147	0.7	1	1.4	2	57.1	84	38.1	56	2.7	4	+5
<b>Total</b>	<b>100</b>	<b>13203</b>	<b>0.2</b>	<b>22</b>	<b>1.5</b>	<b>195</b>	<b>67.3</b>	<b>8890</b>	<b>27.5</b>	<b>3634</b>	<b>3.5</b>	<b>462</b>	<b>المجموع</b>
<b>Rural</b>													<b>ريف</b>
0	100	3309	0.2	6	9.5	314	27.1	897	60.7	2010	2.5	82	0
1	100	10858	0.1	9	3.1	334	32.6	3540	63.0	6850	1.2	125	1
2	100	3211	0.1	2	1.8	58	25.4	817	71.2	2285	1.5	49	2
3	100	1308	-	-	1.5	19	22.3	292	75.5	988	0.7	9	3
4	100	494	-	-	1.6	8	23.9	118	73.3	362	1.2	6	4
5+	100	222	-	-	2.3	5	13.5	30	82.8	184	1.4	3	+5
<b>Total</b>	<b>100</b>	<b>19402</b>	<b>0.1</b>	<b>17</b>	<b>3.8</b>	<b>738</b>	<b>29.3</b>	<b>5694</b>	<b>65.4</b>	<b>12679</b>	<b>1.4</b>	<b>274</b>	<b>المجموع</b>

جدول 55 (تابع): الأسر حسب عدد الأفراد المشغولين في الأسرة ونوع المسكن ونوع التجمع

Table 55 (Cont.): Households by Number of Employed Members per Household, Type of Housing Unit and Type of Locality

Number of Employed Members per Household and Type of Locality	نوع المسكن											عدد الأفراد المشغولين في الأسرة ونوع التجمع	
	Type of Housing Unit												
	المجموع Total		غير مبين Not Stated		أخرى Other		شقة Apartment		دار House		فيلا Villa		
نسبة %	عدد No.	نسبة %	عدد No.	نسبة %	عدد No.	نسبة %	عدد No.	نسبة %	عدد No.	نسبة %	عدد No.		
<b>Camps</b>													<b>مخيمات</b>
0	100	285	-	-	10.5	30	32.3	92	56.8	162	0.4	1	0
1	100	1290	0.2	3	0.7	9	44.8	578	53.8	693	0.5	7	1
2	100	329	0.3	1	0.3	1	38.9	128	59.6	196	0.9	3	2
3	100	153	-	-	-	-	25.5	39	74.5	114	-	-	3
4	100	59	-	-	-	-	33.9	20	66.1	39	-	-	4
5+	100	39	-	-	-	-	25.6	10	74.4	29	-	-	+5
<b>Total</b>	<b>100</b>	<b>2155</b>	<b>0.2</b>	<b>4</b>	<b>1.9</b>	<b>40</b>	<b>40.2</b>	<b>867</b>	<b>57.2</b>	<b>1233</b>	<b>0.5</b>	<b>11</b>	<b>المجموع</b>
<b>Ramallah &amp; Al- Bireh Governorate</b>													<b>محافظة رام الله والبيرة</b>
0	100	5987	0.2	12	6.9	412	37.7	2258	52.0	3114	3.2	191	0
1	100	18623	0.1	21	2.3	429	47.1	8777	48.8	9081	1.7	315	1
2	100	6462	0.1	4	1.3	83	47.7	3084	48.5	3133	2.4	158	2
3	100	2357	0.1	3	1.3	30	36.6	863	60.0	1413	2.0	48	3
4	100	923	0.2	2	1.3	12	37.4	345	58.1	536	3.0	28	4
5+	100	408	0.2	1	1.7	7	30.4	124	66.0	269	1.7	7	+5
<b>Total</b>	<b>100</b>	<b>34760</b>	<b>0.1</b>	<b>43</b>	<b>2.8</b>	<b>973</b>	<b>44.5</b>	<b>15451</b>	<b>50.5</b>	<b>17546</b>	<b>2.1</b>	<b>747</b>	<b>المجموع</b>

Note: Other includes Independent Room, Tent and Marginal.

ملاحظة: أخرى تشمل غرفة مستقلة، خيمة وبراكية.

جدول 56: الأسر حسب حيازة المسكن ونوع التجمع

Table 56: Households by Tenure of Housing Unit and Type of Locality

Type of Locality	حيازة المسكن															نوع التجمع	
	Tenure of Housing Unit																
	المجموع		غير مبين		أخرى		مقابل عمل		دون مقابل		مستأجر مفروش		مستأجر غير مفروش		ملك		
	Total		Not Stated		Other		For Work		Without Payment		Rented Furnished		Rented Unfurnished		Owned		
نسبة	عدد	نسبة	عدد	نسبة	عدد	نسبة	عدد	نسبة	عدد	نسبة	عدد	نسبة	عدد	نسبة	عدد		
%	No.	%	No.	%	No.	%	No.	%	No.	%	No.	%	No.	%	No.		
Urban	100	13203	0.5	71	0.2	25	0.3	43	6.8	900	2.1	279	37.0	4876	53.1	7009	حضر
Rural	100	19402	0.5	103	0.3	65	0.2	33	9.3	1798	0.2	40	5.2	1004	84.3	16359	ريف
Camps	100	2155	0.7	16	0.5	11	0.1	2	6.2	134	0.8	17	9.1	196	82.6	1779	مخيمات
Ramallah & Al- Bireh Governorate	100	34760	0.5	190	0.3	101	0.2	78	8.1	2832	1.0	336	17.5	6076	72.4	25147	محافظة رام الله والبيرة

جدول 57: الأسر حسب كثافة السكن وحياسة المسكن و نوع التجمع

Table 57: Households by Housing Density, Tenure of Housing Unit and Type of Locality

Housing Density and Type of Locality	حياسة المسكن															كثافة السكن ونوع التجمع	
	Tenure of Housing Unit																
	المجموع		غير مبين		أخرى		مقابل عمل		دون مقابل		مستأجر مفروش		مستأجر غير مفروش		ملك		
	نسبة	عدد	نسبة	عدد	نسبة	عدد	نسبة	عدد	نسبة	عدد	نسبة	عدد	نسبة	عدد	نسبة		عدد
%	No.	%	No.	%	No.	%	No.	%	No.	%	No.	%	No.	%	No.		
<b>Urban</b>																<b>حضر</b>	
Less than 1	100	3201	0.2	8	0.2	5	0.2	8	5.4	174	2.8	89	32.9	1051	58.3	1866	أقل من 1
1.00-1.99	100	5932	0.4	21	0.2	9	0.3	19	6.2	365	1.6	95	37.8	2247	53.5	3176	1.99-1.00
2.00-2.99	100	2442	0.2	4	0.2	5	0.3	7	8.1	198	2.3	57	37.5	916	51.4	1255	2.99-2.00
3.00+	100	1571	0.3	5	0.4	6	0.6	9	10.1	159	2.4	38	41.4	650	44.8	704	+3.00
<b>Total</b>	100	13146	0.3	38	0.2	25	0.3	43	6.8	896	2.1	279	37.0	4864	53.3	7001	<b>المجموع</b>
<b>Rural</b>																<b>ريف</b>	
Less than 1	100	2138	0.5	10	0.0	1	0.2	5	9.4	201	0.1	3	6.0	127	83.8	1791	أقل من 1
1.00-1.99	100	7077	0.4	28	0.3	24	0.1	7	7.7	544	0.3	19	5.1	360	86.1	6095	1.99-1.00
2.00-2.99	100	5395	0.3	14	0.2	9	0.2	9	8.0	432	0.2	11	4.2	229	86.9	4691	2.99-2.00
3.00+	100	4738	0.4	21	0.7	31	0.3	12	13.1	620	0.1	7	6.1	288	79.3	3759	+3.00
<b>Total</b>	100	19348	0.4	73	0.3	65	0.2	33	9.3	1797	0.2	40	5.2	1004	84.4	16336	<b>المجموع</b>
<b>Camps</b>																<b>مخيمات</b>	
Less than 1	100	152	0.7	1	0.7	1	-	-	5.2	8	0.7	1	7.9	12	84.8	129	أقل من 1
1.00-1.99	100	740	0.3	2	0.5	4	-	-	6.5	48	1.1	8	11.2	83	80.4	595	1.99-1.00
2.00-2.99	100	668	0.4	3	0.3	2	0.1	1	5.6	37	0.6	4	8.4	56	84.6	565	2.99-2.00
3.00+	100	585	0.7	4	0.7	4	0.2	1	7.0	41	0.7	4	7.7	45	83.0	486	+3.00
<b>Total</b>	100	2145	0.5	10	0.5	11	0.1	2	6.2	134	0.8	17	9.1	196	82.8	1775	<b>المجموع</b>
<b>Ramallah &amp; Al- Bireh Governorate</b>																<b>محافظة رام الله والبيرة</b>	
Less than 1	100	5491	0.3	19	0.1	7	0.2	13	7.0	383	1.7	93	21.7	1190	69.0	3786	أقل من 1
1.00-1.99	100	13749	0.4	51	0.3	37	0.2	26	7.0	957	0.9	122	19.5	2690	71.7	9866	1.99-1.00
2.00-2.99	100	8505	0.2	21	0.2	16	0.2	17	7.9	667	0.8	72	14.1	1201	76.6	6511	2.99-2.00
3.00+	100	6894	0.4	30	0.6	41	0.3	22	11.9	820	0.7	49	14.3	983	71.8	4949	+3.00
<b>Total</b>	100	34639	0.3	121	0.3	101	0.2	78	8.2	2827	1.0	336	17.5	6064	72.5	25112	<b>المجموع</b>

جدول 58: الأسر حسب الاتصال بالشبكات العامة (مياه وكهرباء وصرف صحي) وحياسة المسكن ونوع التجمع

Table 58: Households by Connection to Public Networks (Water, Electricity and Sewage), Tenure of Housing Unit and Type of Locality

Connection to Public Networks and Type of Locality	حياسة المسكن														الاتصال بالشبكات العامة ونوع التجمع		
	Tenure of Housing Unit								ملك								
	المجموع Total		غير مبين Not Stated		أخرى Other		مقابل عمل For Work		دون مقابل Without Payment		مستأجر مفروش Rented Furnished		مستأجر غير مفروش Rented Unfurnished			ملك Owned	
نسبة %	عدد No.	نسبة %	عدد No.	نسبة %	عدد No.	نسبة %	عدد No.	نسبة %	عدد No.	نسبة %	عدد No.	نسبة %	عدد No.	نسبة %	عدد No.		
<b>Urban</b>																<b>حضر</b>	
Water Public Network	100	12807	0.4	48	0.1	19	0.3	40	6.5	832	2.1	268	37.2	4767	53.4	6833	شبكة مياه عامة
Electricity Public Network	100	13002	0.4	49	0.2	23	0.3	38	6.7	872	2.1	274	37.2	4841	53.1	6905	شبكة كهرباء عامة
Sewage Public Network	100	5558	0.5	27	0.1	5	0.4	20	4.5	248	2.6	145	49.4	2750	42.5	2363	شبكة صرف صحي
<b>Rural</b>																<b>ريف</b>	
Water Public Network	100	16870	0.5	82	0.3	54	0.1	24	8.9	1504	0.2	36	5.4	913	84.6	14257	شبكة مياه عامة
Electricity Public Network	100	18592	0.5	86	0.3	53	0.1	27	9.2	1710	0.2	40	5.3	986	84.4	15690	شبكة كهرباء عامة
Sewage Public Network	-	-	-	-	-	-	-	-	-	-	-	-	-	-	-	-	شبكة صرف صحي
<b>Camps</b>																<b>مخيمات</b>	
Water Public Network	100	2101	0.6	12	0.5	11	0.1	2	6.1	128	0.8	17	9.2	194	82.7	1737	شبكة مياه عامة
Electricity Public Network	100	2123	0.6	12	0.5	11	0.1	2	5.9	126	0.8	17	9.2	195	82.9	1760	شبكة كهرباء عامة
Sewage Public Network	100	1033	0.7	7	-	-	-	-	6.0	62	1.3	13	10.1	104	81.9	847	شبكة صرف صحي
<b>Ramallah &amp; Al- Bireh Governorate</b>																<b>محافظة رام الله والبيرة</b>	
Water Public Network	100	31778	0.4	142	0.3	84	0.2	66	7.8	2464	1.0	321	18.5	5874	71.8	22827	شبكة مياه عامة
Electricity Public Network	100	33717	0.4	147	0.3	87	0.2	67	8.0	2708	1.0	331	17.9	6022	72.2	24355	شبكة كهرباء عامة
Sewage Public Network	100	6591	0.5	34	0.1	5	0.3	20	4.7	310	2.4	158	43.3	2854	48.7	3210	شبكة صرف صحي

جدول 59: الأسر حسب توفر (مطبخ وحمام ومرحاض) وحياسة المسكن ونوع التجمع

Table 59: Households by Availability of (Kitchen, Bathroom and Toilet), Tenure of Housing Unit and Type of Locality

Availability of (Kitchen, Bathroom and Toilet) and Type of Locality	حياسة المسكن																توفر (مطبخ وحمام ومرحاض) ونوع التجمع
	Tenure of Housing Unit																
	المجموع		غير ميبين		أخرى		مقابل عمل		دون مقابل		مستأجر مفروش		مستأجر غير مفروش		ملك		
	نسبة	عدد	نسبة	عدد	نسبة	عدد	نسبة	عدد	نسبة	عدد	نسبة	عدد	نسبة	عدد	نسبة	عدد	
%	No.	%	No.	%	No.	%	No.	%	No.	%	No.	%	No.	%	No.		
<b>Urban</b>																	<b>حضر</b>
Kitchen	100	12832	0.4	48	0.2	22	0.3	36	6.4	828	2.1	271	37.3	4784	53.3	6843	مطبخ
Bathroom	100	12793	0.4	47	0.2	22	0.3	37	6.4	816	2.0	265	37.3	4775	53.4	6831	حمام
Toilet	100	12797	0.4	47	0.2	23	0.3	36	6.4	813	2.1	271	37.5	4801	53.1	6806	مرحاض
<b>Rural</b>																	<b>ريف</b>
Kitchen	100	17490	0.4	73	0.3	48	0.1	25	8.4	1471	0.2	37	5.1	885	85.5	14951	مطبخ
Bathroom	100	16808	0.4	75	0.3	45	0.1	22	8.2	1377	0.2	37	4.9	819	85.9	14433	حمام
Toilet	100	16756	0.4	71	0.3	49	0.2	27	8.9	1495	0.2	36	5.1	862	84.9	14216	مرحاض
<b>Camps</b>																	<b>مخيمات</b>
Kitchen	100	2075	0.6	12	0.5	11	0.1	2	5.7	119	0.8	16	9.2	190	83.1	1725	مطبخ
Bathroom	100	2042	0.6	12	0.5	11	0.1	2	5.3	108	0.8	16	9.2	188	83.5	1705	حمام
Toilet	100	2112	0.6	12	0.5	11	0.1	2	5.9	124	0.8	17	9.2	194	82.9	1752	مرحاض
<b>Ramallah &amp; Al- Bireh Governorate</b>																	<b>محافظة رام الله والبيرة</b>
Kitchen	100	32397	0.4	133	0.3	81	0.2	63	7.4	2418	1.0	324	18.1	5859	72.6	23519	مطبخ
Bathroom	100	31643	0.4	134	0.2	78	0.2	61	7.3	2301	1.0	318	18.3	5782	72.6	22969	حمام
Toilet	100	31665	0.4	130	0.3	83	0.2	65	7.7	2432	1.0	324	18.5	5857	71.9	22774	مرحاض

جدول 60: الأسر الفلسطينية حسب حالة لجوء رب الأسرة وحياسة المسكن ونوع التجمع

Table 60: Palestinian Households by Refugee Status of Head of Household, Tenure of Housing Unit and Type of Locality

Refugee Status of Head of Household and Type of Locality	حياسة المسكن															حالة لجوء رب الأسرة ونوع التجمع	
	المجموع Total		غير مبين Not Stated		أخرى Other		مقابل عمل For Work		دون مقابل Without Payment		مستأجر مفروش Rented Furnished		مستأجر غير مفروش Rented Unfurnished		ملك Owned		
	نسبة %	عدد No.	نسبة %	عدد No.	نسبة %	عدد No.	نسبة %	عدد No.	نسبة %	عدد No.	نسبة %	عدد No.	نسبة %	عدد No.	نسبة %		عدد No.
<b>Urban</b>																	<b>حضر</b>
Recorded Refugee	100	5821	0.4	25	0.2	12	0.4	22	6.9	400	2.3	133	39.3	2287	50.5	2942	لاجئ مسجل
Not Recorded Refugee	100	458	0.4	2	_	_	0.4	2	4.6	21	2.2	10	55.9	256	36.5	167	لاجئ غير مسجل
Not Refugee	100	6689	0.6	41	0.2	13	0.3	18	7.0	471	1.7	112	33.2	2218	57.0	3816	ليس لاجئا
Not Stated	100	149	2.0	3	_	_	_	_	3.4	5	4.0	6	45.0	67	45.6	68	غير مبين
<b>Total</b>	<b>100</b>	<b>13117</b>	<b>0.5</b>	<b>71</b>	<b>0.2</b>	<b>25</b>	<b>0.3</b>	<b>42</b>	<b>6.9</b>	<b>897</b>	<b>2.0</b>	<b>261</b>	<b>36.8</b>	<b>4828</b>	<b>53.3</b>	<b>6993</b>	<b>المجموع</b>
<b>Rural</b>																	<b>ريف</b>
Recorded Refugee	100	1938	0.8	16	1.2	24	0.2	4	9.6	185	0.5	9	11.4	221	76.3	1479	لاجئ مسجل
Not Recorded Refugee	100	166	1.2	2	_	_	_	_	9.6	16	0.6	1	15.7	26	72.9	121	لاجئ غير مسجل
Not Refugee	100	17139	0.5	81	0.2	39	0.1	25	9.3	1586	0.2	30	4.3	738	85.4	14640	ليس لاجئا
Not Stated	100	141	2.1	3	1.4	2	0.7	1	7.1	10	_	_	9.2	13	79.5	112	غير مبين
<b>Total</b>	<b>100</b>	<b>19384</b>	<b>0.5</b>	<b>102</b>	<b>0.3</b>	<b>65</b>	<b>0.2</b>	<b>30</b>	<b>9.3</b>	<b>1797</b>	<b>0.2</b>	<b>40</b>	<b>5.1</b>	<b>998</b>	<b>84.4</b>	<b>16352</b>	<b>المجموع</b>
<b>Camps</b>																	<b>مخيمات</b>
Recorded Refugee	100	2007	0.8	16	0.5	11	0.1	2	6.1	123	0.4	8	6.9	139	85.2	1708	لاجئ مسجل
Not Recorded Refugee	100	22	_	_	_	_	_	_	13.6	3	9.1	2	31.8	7	45.5	10	لاجئ غير مسجل
Not Refugee	100	107	_	_	_	_	_	_	6.5	7	6.5	7	43.0	46	44.0	47	ليس لاجئا
Not Stated	100	16	_	_	_	_	_	_	6.3	1	_	_	12.5	2	81.2	13	غير مبين
<b>Total</b>	<b>100</b>	<b>2152</b>	<b>0.7</b>	<b>16</b>	<b>0.5</b>	<b>11</b>	<b>0.1</b>	<b>2</b>	<b>6.2</b>	<b>134</b>	<b>0.8</b>	<b>17</b>	<b>9.0</b>	<b>194</b>	<b>82.7</b>	<b>1778</b>	<b>المجموع</b>
<b>Ramallah &amp; Al- Bireh Governorate</b>																	<b>محافظة رام الله والبيرة</b>
Recorded Refugee	100	9766	0.6	57	0.5	47	0.3	28	7.2	708	1.5	150	27.1	2647	62.8	6129	لاجئ مسجل
Not Recorded Refugee	100	646	0.6	4	_	_	0.3	2	6.2	40	2.0	13	44.7	289	46.2	298	لاجئ غير مسجل
Not Refugee	100	23935	0.5	122	0.2	52	0.2	43	8.6	2064	0.6	149	12.6	3002	77.3	18503	ليس لاجئا
Not Stated	100	306	2.0	6	0.7	2	0.3	1	5.2	16	2.0	6	26.8	82	63.0	193	غير مبين
<b>Total</b>	<b>100</b>	<b>34653</b>	<b>0.5</b>	<b>189</b>	<b>0.3</b>	<b>101</b>	<b>0.2</b>	<b>74</b>	<b>8.2</b>	<b>2828</b>	<b>0.9</b>	<b>318</b>	<b>17.4</b>	<b>6020</b>	<b>72.5</b>	<b>25123</b>	<b>المجموع</b>

جدول 61: الأسر حسب حجم الأسرة وحياسة المسكن ونوع التجمع

Table 61: Households by Household Size, Tenure of Housing Unit and Type of Locality

Household Size and Type of Locality	Tenure of Housing Unit														حياسة المسكن		حجم الأسرة ونوع التجمع
	المجموع		غير مبين		أخرى		مقابل عمل		دون مقابل		مستأجر مفروش		مستأجر غير مفروش		ملك		
	نسبة	عدد	نسبة	عدد	نسبة	عدد	نسبة	عدد	نسبة	عدد	نسبة	عدد	نسبة	عدد	نسبة	عدد	
	%	No.	%	No.	%	No.	%	No.	%	No.	%	No.	%	No.	%	No.	
<b>Urban</b>																	<b>حضر</b>
1	100	856	1.1	9	0.4	3	0.5	4	9.6	82	4.0	34	38.0	326	46.4	398	1
2	100	1572	0.5	8	0.1	2	0.6	10	6.6	104	3.2	50	39.2	615	49.8	783	2
3	100	1448	0.5	7	0.1	2	0.3	4	7.3	105	2.1	30	41.3	599	48.4	701	3
4	100	1789	1.0	17	0.2	4	0.3	5	7.4	133	2.3	41	44.8	801	44.0	788	4
5	100	1974	0.6	12	0.2	3	0.5	10	7.4	147	2.0	40	41.2	813	48.1	949	5
6	100	1800	0.3	5	0.2	4	0.2	4	6.5	117	1.8	32	37.4	673	53.6	965	6
7	100	1339	0.4	6	0.1	2	-	-	7.2	96	1.2	16	32.4	433	58.7	786	7
8	100	940	0.3	3	0.3	3	0.2	2	4.5	42	1.5	14	28.3	266	64.9	610	8
9+	100	1485	0.3	4	0.1	2	0.3	4	5.0	74	1.5	22	23.5	350	69.3	1029	+9
<b>Total</b>	<b>100</b>	<b>13203</b>	<b>0.5</b>	<b>71</b>	<b>0.2</b>	<b>25</b>	<b>0.3</b>	<b>43</b>	<b>6.8</b>	<b>900</b>	<b>2.1</b>	<b>279</b>	<b>37.0</b>	<b>4876</b>	<b>53.1</b>	<b>7009</b>	<b>المجموع</b>
<b>Rural</b>																	<b>ريف</b>
1	100	908	0.8	7	0.3	3	0.6	5	17.6	160	0.4	4	5.8	53	74.5	676	1
2	100	1724	0.8	13	0.2	4	0.2	4	13.5	232	0.3	6	8.8	152	76.2	1313	2
3	100	1606	0.6	10	0.4	6	-	-	13.8	222	0.3	5	9.7	156	75.2	1207	3
4	100	1799	0.8	14	0.4	8	0.2	4	13.1	235	0.6	10	8.2	147	76.7	1381	4
5	100	2161	0.6	12	0.6	14	0.2	5	11.2	241	0.1	2	7.0	151	80.3	1736	5
6	100	2492	0.6	15	0.2	6	0.2	4	10.3	256	0.2	4	5.4	135	83.1	2072	6
7	100	2242	0.3	7	0.4	9	0.2	4	7.4	167	0.1	2	4.1	92	87.5	1961	7
8	100	1907	0.5	9	0.1	2	0.2	3	5.9	112	0.2	3	2.6	51	90.5	1727	8
9+	100	4563	0.4	16	0.3	13	0.1	4	3.8	173	0.1	4	1.4	67	93.9	4286	+9
<b>Total</b>	<b>100</b>	<b>19402</b>	<b>0.5</b>	<b>103</b>	<b>0.3</b>	<b>65</b>	<b>0.2</b>	<b>33</b>	<b>9.3</b>	<b>1798</b>	<b>0.2</b>	<b>40</b>	<b>5.2</b>	<b>1004</b>	<b>84.3</b>	<b>16359</b>	<b>المجموع</b>

جدول 61 (تابع): الأسر حسب حجم الأسرة وحياسة المسكن ونوع التجمع

Table 61 (Cont.): Households by Household Size, Tenure of Housing Unit and Type of Locality

Household Size and Type of Locality	Tenure of Housing Unit														حياسة المسكن		حجم الأسرة ونوع التجمع
	المجموع		غير مبين		أخرى		مقابل عمل		دون مقابل		مستأجر مفروش		مستأجر غير مفروش		ملك		
	نسبة	عدد	نسبة	عدد	نسبة	عدد	نسبة	عدد	نسبة	عدد	نسبة	عدد	نسبة	عدد	نسبة	عدد	
	%	No.	%	No.	%	No.	%	No.	%	No.	%	No.	%	No.	%	No.	
<b>Camps</b>																	مخيمات
1	100	103	1.0	1	-	-	-	-	12.6	13	2.0	2	8.7	9	75.7	78	1
2	100	208	1.4	3	-	-	-	-	9.6	20	1.4	3	16.9	35	70.7	147	2
3	100	194	1.5	3	0.5	1	-	-	9.3	18	0.5	1	12.9	25	75.3	146	3
4	100	210	0.5	1	0.5	1	0.5	1	10.9	23	1.0	2	14.7	31	71.9	151	4
5	100	264	0.8	2	0.8	2	-	-	6.8	18	1.1	3	11.4	30	79.1	209	5
6	100	232	-	-	-	-	-	-	3.9	9	0.9	2	8.2	19	87.0	202	6
7	100	257	0.4	1	0.8	2	-	-	3.9	10	0.4	1	6.6	17	87.9	226	7
8	100	214	0.9	2	0.9	2	-	-	2.3	5	1.5	3	2.3	5	92.1	197	8
9+	100	473	0.6	3	0.6	3	0.2	1	3.8	18	-	-	5.3	25	89.5	423	+9
<b>Total</b>	<b>100</b>	<b>2155</b>	<b>0.7</b>	<b>16</b>	<b>0.5</b>	<b>11</b>	<b>0.1</b>	<b>2</b>	<b>6.2</b>	<b>134</b>	<b>0.8</b>	<b>17</b>	<b>9.1</b>	<b>196</b>	<b>82.6</b>	<b>1779</b>	المجموع
<b>Ramallah &amp; Al- Bireh Governorate</b>																	محافظة رام الله والبيرة
1	100	1867	0.9	17	0.3	6	0.5	9	13.7	255	2.1	40	20.8	388	61.7	1152	1
2	100	3504	0.7	24	0.2	6	0.4	14	10.1	356	1.7	59	22.9	802	64.0	2243	2
3	100	3248	0.6	20	0.3	9	0.1	4	10.6	345	1.1	36	24.0	780	63.3	2054	3
4	100	3798	0.8	32	0.3	13	0.3	10	10.3	391	1.4	53	25.8	979	61.1	2320	4
5	100	4399	0.6	26	0.4	19	0.3	15	9.3	406	1.0	45	22.6	994	65.8	2894	5
6	100	4524	0.4	20	0.2	10	0.2	8	8.5	382	0.8	38	18.3	827	71.6	3239	6
7	100	3838	0.4	14	0.3	13	0.1	4	7.1	273	0.5	19	14.1	542	77.5	2973	7
8	100	3061	0.5	14	0.2	7	0.2	5	5.2	159	0.7	20	10.5	322	82.7	2534	8
9+	100	6521	0.4	23	0.3	18	0.1	9	4.0	265	0.4	26	6.8	442	88.0	5738	+9
<b>Total</b>	<b>100</b>	<b>34760</b>	<b>0.5</b>	<b>190</b>	<b>0.3</b>	<b>101</b>	<b>0.2</b>	<b>78</b>	<b>8.1</b>	<b>2832</b>	<b>1.0</b>	<b>336</b>	<b>17.5</b>	<b>6076</b>	<b>72.4</b>	<b>25147</b>	المجموع

جدول 62: الأسر حسب الحالة التعليمية لرب الأسرة وحياسة المسكن ونوع التجمع

Table 62: Households by Educational Status of Head of Household, Tenure of Housing Unit and Type of Locality

Educational Status of Head of Household and Type of Locality	حياسة المسكن															الحالة التعليمية لرب الأسرة ونوع التجمع	
	Tenure of Housing Unit																
	المجموع Total		غير مبين Not Stated		أخرى Other		مقابل عمل For Work		دون مقابل Without Payment		مستأجر مفروش Rented Furnished		مستأجر غير مفروش Rented Unfurnished		ملك Owned		
نسبة %	عدد No.	نسبة %	عدد No.	نسبة %	عدد No.	نسبة %	عدد No.	نسبة %	عدد No.	نسبة %	عدد No.	نسبة %	عدد No.	نسبة %	عدد No.		
<b>Urban</b>																	<b>حضر</b>
Illiterate	100	1408	0.8	11	0.2	3	0.4	6	10.1	142	2.0	28	29.6	417	56.9	801	أمي
Read & Write only	100	1467	0.3	5	0.2	3	0.3	5	7.0	103	1.8	26	32.1	471	58.3	854	ملم
Elementary	100	2474	0.5	13	0.2	4	0.5	12	7.1	176	1.3	31	31.8	787	58.6	1451	ابتدائي
Preparatory	100	2007	0.3	6	0.3	6	0.1	3	7.4	149	1.8	36	37.1	744	53.0	1063	اعدادي
Secondary	100	2138	0.7	15	0.0	1	0.4	9	5.9	125	2.5	53	39.0	834	51.5	1101	ثانوي
Associated Diploma	100	1020	0.6	6	0.2	2	0.3	3	6.8	69	2.0	20	41.2	421	48.9	499	دبلوم متوسط
Bachelor and Above	100	2651	0.5	13	0.2	6	0.2	5	5.0	132	3.2	84	44.8	1188	46.1	1223	بكالوريوس فأعلى
Not Stated	100	38	5.3	2	-	-	-	-	10.5	4	2.6	1	36.8	14	44.8	17	غير مبين
<b>Total</b>	<b>100</b>	<b>13203</b>	<b>0.5</b>	<b>71</b>	<b>0.2</b>	<b>25</b>	<b>0.3</b>	<b>43</b>	<b>6.8</b>	<b>900</b>	<b>2.1</b>	<b>279</b>	<b>37.0</b>	<b>4876</b>	<b>53.1</b>	<b>7009</b>	<b>المجموع</b>
<b>Rural</b>																	<b>ريف</b>
Illiterate	100	3135	0.5	15	0.4	14	0.2	6	10.5	330	0.3	9	5.0	156	83.1	2605	أمي
Read & Write only	100	3244	0.5	16	0.5	15	0.1	3	8.5	277	0.2	8	3.2	104	87.0	2821	ملم
Elementary	100	5066	0.5	25	0.3	14	0.1	5	9.1	460	0.1	4	4.6	235	85.3	4323	ابتدائي
Preparatory	100	3460	0.5	16	0.3	10	0.2	7	9.5	330	0.2	8	4.9	169	84.4	2920	اعدادي
Secondary	100	2341	0.7	16	0.4	9	0.2	4	8.8	206	0.2	4	7.3	171	82.4	1931	ثانوي
Associated Diploma	100	1079	0.2	2	0.3	3	0.1	1	8.2	89	0.4	4	5.0	54	85.8	926	دبلوم متوسط
Bachelor and Above	100	1042	1.2	12	-	-	0.7	7	9.6	100	0.3	3	10.9	114	77.3	806	بكالوريوس فأعلى
Not Stated	100	35	2.9	1	-	-	-	-	17.1	6	-	-	2.9	1	77.1	27	غير مبين
<b>Total</b>	<b>100</b>	<b>19402</b>	<b>0.5</b>	<b>103</b>	<b>0.3</b>	<b>65</b>	<b>0.2</b>	<b>33</b>	<b>9.3</b>	<b>1798</b>	<b>0.2</b>	<b>40</b>	<b>5.2</b>	<b>1004</b>	<b>84.3</b>	<b>16359</b>	<b>المجموع</b>

جدول 62 (تابع): الأسر حسب الحالة التعليمية لرب الأسرة وحياسة المسكن ونوع التجمع

Table 62 (Cont.): Households by Educational Status of Head of Household, Tenure of Housing Unit and Type of Locality

Educational Status of Head of Household and Type of Locality	حياسة المسكن															الحالة التعليمية لرب الأسرة ونوع التجمع	
	Tenure of Housing Unit																
	المجموع Total		غير مبين Not Stated		أخرى Other		مقابل عمل For Work		دون مقابل Without Payment		مستأجر مفروش Rented Furnished		مستأجر غير مفروش Rented Unfurnished		ملك Owned		
نسبة %	عدد No.	نسبة %	عدد No.	نسبة %	عدد No.	نسبة %	عدد No.	نسبة %	عدد No.	نسبة %	عدد No.	نسبة %	عدد No.	نسبة %	عدد No.		
<b>Camps</b>																	مخيمات
Illiterate	100	373	1.1	4	0.3	1	0.3	1	6.7	25	0.3	1	8.8	33	82.5	308	أمي
Read & Write only	100	321	0.3	1	-	-	-	-	6.9	22	0.3	1	8.1	26	84.4	271	ملم
Elementary	100	564	0.7	4	0.5	3	0.2	1	5.1	29	0.7	4	7.5	42	85.3	481	ابتدائي
Preparatory	100	418	1.0	4	1.2	5	-	-	6.0	25	0.2	1	8.8	37	82.8	346	اعدادي
Secondary	100	202	-	-	0.5	1	-	-	7.9	16	1.0	2	10.9	22	79.7	161	ثانوي
Associated Diploma	100	177	0.6	1	0.6	1	-	-	5.1	9	1.7	3	7.9	14	84.1	149	دبلوم متوسط
Bachelor and Above	100	93	2.2	2	-	-	-	-	8.6	8	5.4	5	23.6	22	60.2	56	بكالوريوس فأعلى
Not Stated	100	7	-	-	-	-	-	-	-	-	-	-	-	-	100	7	غير مبين
<b>Total</b>	<b>100</b>	<b>2155</b>	<b>0.7</b>	<b>16</b>	<b>0.5</b>	<b>11</b>	<b>0.1</b>	<b>2</b>	<b>6.2</b>	<b>134</b>	<b>0.8</b>	<b>17</b>	<b>9.1</b>	<b>196</b>	<b>82.6</b>	<b>1779</b>	<b>المجموع</b>
<b>Ramallah &amp; Al- Bireh Governorate</b>																	<b>محافظة رام الله والبيرة</b>
Illiterate	100	4916	0.6	30	0.4	18	0.3	13	10.1	497	0.8	38	12.3	606	75.5	3714	أمي
Read & Write only	100	5032	0.4	22	0.4	18	0.2	8	8.0	402	0.7	35	11.9	601	78.4	3946	ملم
Elementary	100	8104	0.5	42	0.3	21	0.2	18	8.2	665	0.5	39	13.1	1064	77.2	6255	ابتدائي
Preparatory	100	5885	0.4	26	0.4	21	0.2	10	8.6	504	0.8	45	16.1	950	73.5	4329	اعدادي
Secondary	100	4681	0.7	31	0.2	11	0.3	13	7.4	347	1.3	59	21.9	1027	68.2	3193	ثانوي
Associated Diploma	100	2276	0.4	9	0.3	6	0.2	4	7.3	167	1.2	27	21.5	489	69.1	1574	دبلوم متوسط
Bachelor and Above	100	3786	0.7	27	0.2	6	0.3	12	6.3	240	2.4	92	35.0	1324	55.1	2085	بكالوريوس فأعلى
Not Stated	100	80	3.8	3	-	-	-	-	12.5	10	1.3	1	18.7	15	63.7	51	غير مبين
<b>Total</b>	<b>100</b>	<b>34760</b>	<b>0.5</b>	<b>190</b>	<b>0.3</b>	<b>101</b>	<b>0.2</b>	<b>78</b>	<b>8.1</b>	<b>2832</b>	<b>1.0</b>	<b>336</b>	<b>17.5</b>	<b>6076</b>	<b>72.4</b>	<b>25147</b>	<b>المجموع</b>

جدول 63: الأسر حسب المهنة الرئيسية لرب الأسرة وحياسة المسكن ونوع التجمع

Table 63: Households by Main Occupation of Head of Household, Tenure of Housing Unit and Type of Locality

Main Occupation of Head of Household and Type of Locality	حياسة المسكن														المهنة الرئيسية لرب الأسرة ونوع التجمع		
	Tenure of Housing Unit																
	المجموع Total		غير مبيّن Not Stated		أخرى Other		مقابل عمل For Work		دون مقابل Without Payment		مستأجر مفروش Rented Furnished		مستأجر غير مفروش Rented Unfurnished			ملك Owned	
نسبة %	عدد No.	نسبة %	عدد No.	نسبة %	عدد No.	نسبة %	عدد No.	نسبة %	عدد No.	نسبة %	عدد No.	نسبة %	عدد No.	نسبة %	عدد No.		
<b>Urban</b>																	<b>حضر</b>
Legislators and Managers	100	1088	0.6	7	0.1	1	0.2	2	4.0	44	3.2	35	54.8	596	37.1	403	المشروع وموظفو الإدارة العليا
Professionals	100	1455	0.5	7	0.1	2	0.4	6	4.5	66	3.3	48	56.8	826	34.4	500	المتخصصون
Technicians and Associate Professionals	100	659	0.3	2	0.6	4	0.6	4	5.3	35	3.5	23	49.6	327	40.1	264	الفنيون والمتخصصون المساعدون
Clerks	100	448	0.7	3	0.2	1	0.4	2	4.5	20	2.7	12	50.0	224	41.5	186	الكتابة
Services and Sales Workers	100	2137	0.6	12	-	-	0.2	5	5.9	127	1.7	37	33.6	718	58.0	1238	العاملون في الخدمات والباعة في المحلات التجارية والأسواق
Skilled Agricultural and Fishing Workers	100	234	0.4	1	0.4	1	0.4	1	8.6	20	0.4	1	6.4	15	83.4	195	العمال في الزراعة وصيد الأسماك
Crafts and Related Workers	100	2068	0.5	11	0.1	3	0.5	10	9.0	186	1.8	37	32.4	669	55.7	1152	العاملون في الحرف
Plant and Machine Operators	100	912	0.2	2	0.1	1	0.1	1	9.1	83	2.2	20	34.1	311	54.2	494	مشغلوا الآلات ومجموعها
Elementary Occupation	100	1089	0.5	5	0.3	3	0.6	6	10.3	112	1.6	18	32.1	350	54.6	595	المهن الأولية
Not Stated	100	103	1.0	1	-	-	1.0	1	4.8	5	-	-	23.3	24	69.9	72	غير مبيّن
<b>Total</b>	<b>100</b>	<b>10193</b>	<b>0.5</b>	<b>51</b>	<b>0.2</b>	<b>16</b>	<b>0.4</b>	<b>38</b>	<b>6.8</b>	<b>698</b>	<b>2.3</b>	<b>231</b>	<b>39.8</b>	<b>4060</b>	<b>50.0</b>	<b>5099</b>	<b>المجموع</b>
<b>Rural</b>																	<b>ريف</b>
Legislators and Managers	100	369	1.6	6	0.3	1	0.3	1	4.3	16	0.8	3	13.6	50	79.1	292	المشروع وموظفو الإدارة العليا
Professionals	100	669	0.9	6	-	-	1.0	7	11.7	78	0.7	5	14.2	95	71.5	478	المتخصصون
Technicians and Associate Professionals	100	698	0.1	1	0.4	3	-	-	8.8	61	0.1	1	8.9	62	81.7	570	الفنيون والمتخصصون المساعدون
Clerks	100	380	-	-	1.1	4	-	-	7.9	30	0.3	1	8.1	31	82.6	314	الكتابة
Services and Sales Workers	100	1707	0.5	8	0.3	5	0.1	1	8.6	148	0.2	3	7.6	130	82.7	1412	العاملون في الخدمات والباعة في المحلات التجارية والأسواق
Skilled Agricultural and Fishing Workers	100	1625	0.7	11	0.5	8	0.3	5	3.6	59	-	-	1.1	18	93.8	1524	العمال في الزراعة وصيد الأسماك
Crafts and Related Workers	100	3960	0.5	21	0.6	22	0.1	5	10.3	406	0.2	8	5.8	228	82.5	3270	العاملون في الحرف
Plant and Machine Operators	100	1686	0.5	8	0.1	2	0.2	3	10.8	182	0.1	1	6.1	104	82.2	1386	مشغلوا الآلات ومجموعها
Elementary Occupation	100	4062	0.5	21	0.2	8	0.2	7	11.4	464	0.3	11	4.3	174	83.1	3377	المهن الأولية
Not Stated	100	195	0.5	1	-	-	-	-	4.6	9	-	-	1.0	2	93.9	183	غير مبيّن
<b>Total</b>	<b>100</b>	<b>15351</b>	<b>0.5</b>	<b>83</b>	<b>0.3</b>	<b>53</b>	<b>0.2</b>	<b>29</b>	<b>9.5</b>	<b>1453</b>	<b>0.2</b>	<b>33</b>	<b>5.8</b>	<b>894</b>	<b>83.5</b>	<b>12806</b>	<b>المجموع</b>

جدول 63 (تابع): الأسر حسب المهنة الرئيسية لرب الأسرة وحياسة المسكن ونوع التجمع

Table 63 (Cont.): Households by Main Occupation of Head of Household, Tenure of Housing Unit and Type of Locality

Main Occupation of Head of Household and Type of Locality	حياسة المسكن														المهنة الرئيسية لرب الأسرة ونوع التجمع		
	Tenure of Housing Unit																
	المجموع Total		غير مبين Not Stated		أخرى Other		مقابل عمل For Work		دون مقابل Without Payment		مستأجر مفروش Rented Furnished		مستأجر غير مفروش Rented Unfurnished			ملك Owned	
نسبة %	عدد No.	نسبة %	عدد No.	نسبة %	عدد No.	نسبة %	عدد No.	نسبة %	عدد No.	نسبة %	عدد No.	نسبة %	عدد No.	نسبة %	عدد No.		
<b>Camps</b>																	مخيمات
Legislators and Managers	100	35	-	-	-	-	-	-	2.9	1	2.9	1	14.2	5	80.0	28	المشروع وموظفو الادارة العليا
Professionals	100	56	1.8	1	-	-	-	-	5.4	3	3.6	2	28.5	16	60.7	34	المتخصصون
Technicians and Associate Professionals	100	112	-	-	0.9	1	-	-	5.4	6	0.9	1	15.2	17	77.6	87	الفنيون والمتخصصون المساعدون
Clerks	100	53	1.9	1	1.9	1	-	-	7.5	4	-	-	7.5	4	81.2	43	الكتابة
Services and Sales Workers	100	300	0.3	1	-	-	-	-	6.7	20	1.7	5	12.0	36	79.3	238	العاملون في الخدمات والباعة في المحلات التجارية والأسواق
Skilled Agricultural and Fishing Workers	100	8	-	-	-	-	-	-	12.5	1	-	-	12.5	1	75.0	6	العمال في الزراعة وصيد الأسماك
Crafts and Related Workers	100	487	0.4	2	1.0	5	-	-	6.2	30	0.6	3	9.7	47	82.1	400	العاملون في الحرف
Plant and Machine Operators	100	222	1.4	3	1.4	3	-	-	4.9	11	0.5	1	6.3	14	85.5	190	مشغلوا الآلات ومجموعها
Elementary Occupation	100	478	0.8	4	-	-	0.4	2	5.5	26	0.4	2	7.3	35	85.6	409	المهن الأولية
Not Stated	100	17	-	-	-	-	-	-	5.9	1	-	-	11.8	2	82.3	14	غير مبين
<b>Total</b>	<b>100</b>	<b>1768</b>	<b>0.7</b>	<b>12</b>	<b>0.6</b>	<b>10</b>	<b>0.1</b>	<b>2</b>	<b>5.8</b>	<b>103</b>	<b>0.8</b>	<b>15</b>	<b>10.0</b>	<b>177</b>	<b>82.0</b>	<b>1449</b>	<b>المجموع</b>
<b>Ramallah &amp; Al- Bireh Governorate</b>																	<b>محافظة رام الله والبيرة</b>
Legislators and Managers	100	1492	0.9	13	0.1	2	0.2	3	4.1	61	2.6	39	43.6	651	48.5	723	المشروع وموظفو الادارة العليا
Professionals	100	2180	0.6	14	0.1	2	0.6	13	6.8	147	2.5	55	43.0	937	46.4	1012	المتخصصون
Technicians and Associate Professionals	100	1469	0.2	3	0.5	8	0.3	4	6.9	102	1.7	25	27.7	406	62.7	921	الفنيون والمتخصصون المساعدون
Clerks	100	881	0.5	4	0.7	6	0.2	2	6.1	54	1.5	13	29.4	259	61.6	543	الكتابة
Services and Sales Workers	100	4144	0.5	21	0.1	5	0.1	6	7.1	295	1.1	45	21.4	884	69.7	2888	العاملون في الخدمات والباعة في المحلات التجارية والأسواق
Skilled Agricultural and Fishing Workers	100	1867	0.6	12	0.5	9	0.3	6	4.3	80	0.1	1	1.8	34	92.4	1725	العمال في الزراعة وصيد الأسماك
Crafts and Related Workers	100	6515	0.5	34	0.5	30	0.2	15	9.6	622	0.7	48	14.5	944	74.0	4822	العاملون في الحرف
Plant and Machine Operators	100	2820	0.5	13	0.2	6	0.1	4	9.8	276	0.8	22	15.2	429	73.4	2070	مشغلوا الآلات ومجموعها
Elementary Occupation	100	5629	0.5	30	0.2	11	0.3	15	10.7	602	0.6	31	9.9	559	77.8	4381	المهن الأولية
Not Stated	100	315	0.6	2	-	-	0.3	1	4.8	15	-	-	8.9	28	85.4	269	غير مبين
<b>Total</b>	<b>100</b>	<b>27312</b>	<b>0.5</b>	<b>146</b>	<b>0.3</b>	<b>79</b>	<b>0.3</b>	<b>69</b>	<b>8.3</b>	<b>2254</b>	<b>1.0</b>	<b>279</b>	<b>18.8</b>	<b>5131</b>	<b>70.8</b>	<b>19354</b>	<b>المجموع</b>

جدول 64: الأسر حسب عدد الأفراد المشتغلين في الأسرة وحياسة المسكن ونوع التجمع

Table 64: Households by Number of Employed Members per Household, Tenure of Housing Unit and Type of Locality

Number of Employed Members per Household and Type of Locality	حياسة المسكن															عدد الأفراد المشتغلين في الأسرة ونوع التجمع	
	Tenure of Housing Unit																
	المجموع Total		غير مبين Not Stated		أخرى Other		مقابل عمل For Work		دون مقابل Without Payment		مستأجر مفروش Rented Furnished		مستأجر غير مفروش Rented Unfurnished		ملك Owned		
نسبة %	عدد No.	نسبة %	عدد No.	نسبة %	عدد No.	نسبة %	عدد No.	نسبة %	عدد No.	نسبة %	عدد No.	نسبة %	عدد No.	نسبة %	عدد No.		
<b>Urban</b>																<b>حضر</b>	
0	100	2393	0.9	22	0.2	4	0.2	4	8.1	195	1.5	36	23.4	561	65.7	1571	0
1	100	6475	0.5	32	0.1	9	0.4	23	8.0	515	2.1	134	37.2	2408	51.7	3354	1
2	100	2922	0.3	10	0.3	8	0.4	11	4.5	131	2.7	79	48.4	1415	43.4	1268	2
3	100	896	0.4	4	0.2	2	0.1	1	4.4	39	2.0	18	35.7	320	57.2	512	3
4	100	370	0.8	3	0.5	2	0.3	1	4.6	17	2.7	10	32.7	121	58.4	216	4
5+	100	147	—	—	—	—	2.0	3	2.0	3	1.4	2	34.7	51	59.9	88	+5
<b>Total</b>	<b>100</b>	<b>13203</b>	<b>0.5</b>	<b>71</b>	<b>0.2</b>	<b>25</b>	<b>0.3</b>	<b>43</b>	<b>6.8</b>	<b>900</b>	<b>2.1</b>	<b>279</b>	<b>37.0</b>	<b>4876</b>	<b>53.1</b>	<b>7009</b>	<b>المجموع</b>
<b>Rural</b>																<b>ريف</b>	
0	100	3309	0.6	19	0.3	9	0.1	3	11.9	395	0.1	4	3.6	120	83.4	2759	0
1	100	10858	0.6	68	0.4	46	0.2	19	10.8	1175	0.3	30	6.1	665	81.6	8855	1
2	100	3211	0.4	14	0.2	5	0.3	10	5.4	174	0.1	4	5.0	161	88.6	2843	2
3	100	1308	0.2	2	0.2	2	0.1	1	2.7	36	—	—	3.0	40	93.8	1227	3
4	100	494	—	—	0.4	2	—	—	3.0	15	0.4	2	2.0	10	94.2	465	4
5+	100	222	—	—	0.5	1	—	—	1.3	3	—	—	3.6	8	94.6	210	+5
<b>Total</b>	<b>100</b>	<b>19402</b>	<b>0.5</b>	<b>103</b>	<b>0.3</b>	<b>65</b>	<b>0.2</b>	<b>33</b>	<b>9.3</b>	<b>1798</b>	<b>0.2</b>	<b>40</b>	<b>5.2</b>	<b>1004</b>	<b>84.3</b>	<b>16359</b>	<b>المجموع</b>

جدول 64 (تابع): الأسر حسب عدد الأفراد المشتغلين في الأسرة وحياسة المسكن ونوع التجمع

Table 64 (Cont.): Households by Number of Employed Members per Household, Tenure of Housing Unit and Type of Locality

Number of Employed Members per Household and Type of Locality	حياسة المسكن														عدد الأفراد المشتغلين في الأسرة ونوع التجمع		
	المجموع Total		غير مبين Not Stated		أخرى Other		مقابل عمل For Work		دون مقابل Without Payment		مستأجر مفروش Rented Furnished		مستأجر غير مفروش Rented Unfurnished			ملك Owned	
	نسبة %	عدد No.	نسبة %	عدد No.	نسبة %	عدد No.	نسبة %	عدد No.	نسبة %	عدد No.	نسبة %	عدد No.	نسبة %	عدد No.		نسبة %	عدد No.
<b>Camps</b>																	<b>مخيمات</b>
0	100	285	0.7	2	—	—	—	—	12.6	36	0.7	2	4.9	14	81.1	231	0
1	100	1290	0.9	11	0.5	7	0.2	2	6.5	84	0.8	10	9.7	126	81.4	1050	1
2	100	329	0.9	3	0.6	2	—	—	3.0	10	0.6	2	8.2	27	86.7	285	2
3	100	153	—	—	0.7	1	—	—	2.0	3	1.3	2	12.4	19	83.7	128	3
4	100	59	—	—	—	—	—	—	1.7	1	1.7	1	10.2	6	86.4	51	4
5+	100	39	—	—	2.6	1	—	—	—	—	—	—	10.2	4	87.2	34	+5
<b>Total</b>	<b>100</b>	<b>2155</b>	<b>0.7</b>	<b>16</b>	<b>0.5</b>	<b>11</b>	<b>0.1</b>	<b>2</b>	<b>6.2</b>	<b>134</b>	<b>0.8</b>	<b>17</b>	<b>9.1</b>	<b>196</b>	<b>82.6</b>	<b>1779</b>	<b>المجموع</b>
<b>Ramallah &amp; Al- Bireh Governorate</b>																	<b>محافظة رام الله والبيرة</b>
0	100	5987	0.7	43	0.2	13	0.1	7	10.5	626	0.7	42	11.6	695	76.2	4561	0
1	100	18623	0.6	111	0.3	62	0.2	44	9.6	1774	0.9	174	17.2	3199	71.2	13259	1
2	100	6462	0.4	27	0.2	15	0.3	21	4.9	315	1.3	85	24.8	1603	68.1	4396	2
3	100	2357	0.3	6	0.2	5	0.1	2	3.3	78	0.8	20	16.1	379	79.2	1867	3
4	100	923	0.3	3	0.4	4	0.1	1	3.6	33	1.4	13	14.9	137	79.3	732	4
5+	100	408	—	—	0.5	2	0.7	3	1.5	6	0.5	2	15.4	63	81.4	332	+5
<b>Total</b>	<b>100</b>	<b>34760</b>	<b>0.5</b>	<b>190</b>	<b>0.3</b>	<b>101</b>	<b>0.2</b>	<b>78</b>	<b>8.1</b>	<b>2832</b>	<b>1.0</b>	<b>336</b>	<b>17.5</b>	<b>6076</b>	<b>72.4</b>	<b>25147</b>	<b>المجموع</b>

جدول 65: المساكن حسب مادة البناء للجدران الخارجية ونوع التجمع

Table 65: Housing Units by Construction Material of External Walls and Type of Locality

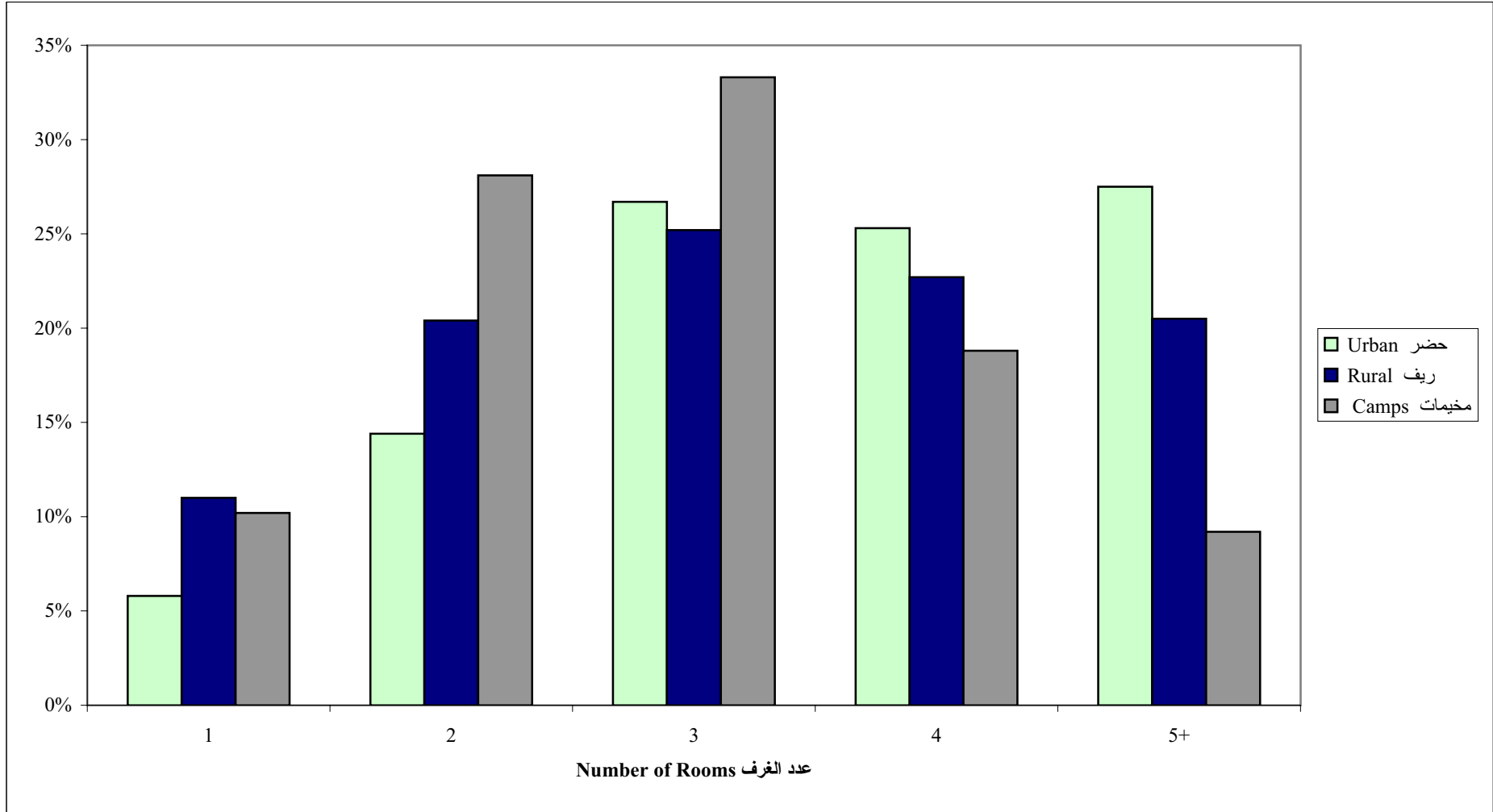
Type of Locality	مادة البناء للجدران الخارجية																نوع التجمع		
	Construction Material of External Walls																		
	المجموع		غير مبين		أخرى		حجر قديم		لبن طيني		طوب اسمنتي		اسمنت مسلح		حجر واسمنت			حجر نظيف	
	Total		Not Stated		Other		Old Stone		Adobe Clay		Cement Block		Concrete		Stone and Concrete			Cleaned Stone	
نسبة	عدد	نسبة	عدد	نسبة	عدد	نسبة	عدد	نسبة	عدد	نسبة	عدد	نسبة	عدد	نسبة	عدد	نسبة	عدد		
%	No.	%	No.	%	No.	%	No.	%	No.	%	No.	%	No.	%	No.	%	No.		
Urban	100	18268	0.1	18	0.3	50	11.2	2055	0.1	14	1.6	298	4.2	759	3.6	653	78.9	14421	حضر
Rural	100	23003	0.1	29	0.7	166	15.9	3656	0.0	7	17.2	3947	29.8	6837	11.1	2562	25.2	5799	ريف
Camps	100	2420	_	_	0.0	1	0.1	3	0.0	1	63.0	1524	28.6	691	1.5	36	6.8	164	مخيمات
<b>Ramallah &amp; Al- Bireh Governorate</b>	<b>100</b>	<b>43691</b>	<b>0.1</b>	<b>47</b>	<b>0.5</b>	<b>217</b>	<b>13.1</b>	<b>5714</b>	<b>0.1</b>	<b>22</b>	<b>13.2</b>	<b>5769</b>	<b>19.0</b>	<b>8287</b>	<b>7.4</b>	<b>3251</b>	<b>46.6</b>	<b>20384</b>	محافظة رام الله والبيرة

Note: Housing Units includes housing units counted during the period of 30/10/1997 - 23/11/1997.

ملاحظة: المساكن تشمل المساكن التي تم عدّها في الفترة من 1997/10/30 - 1997/11/23.

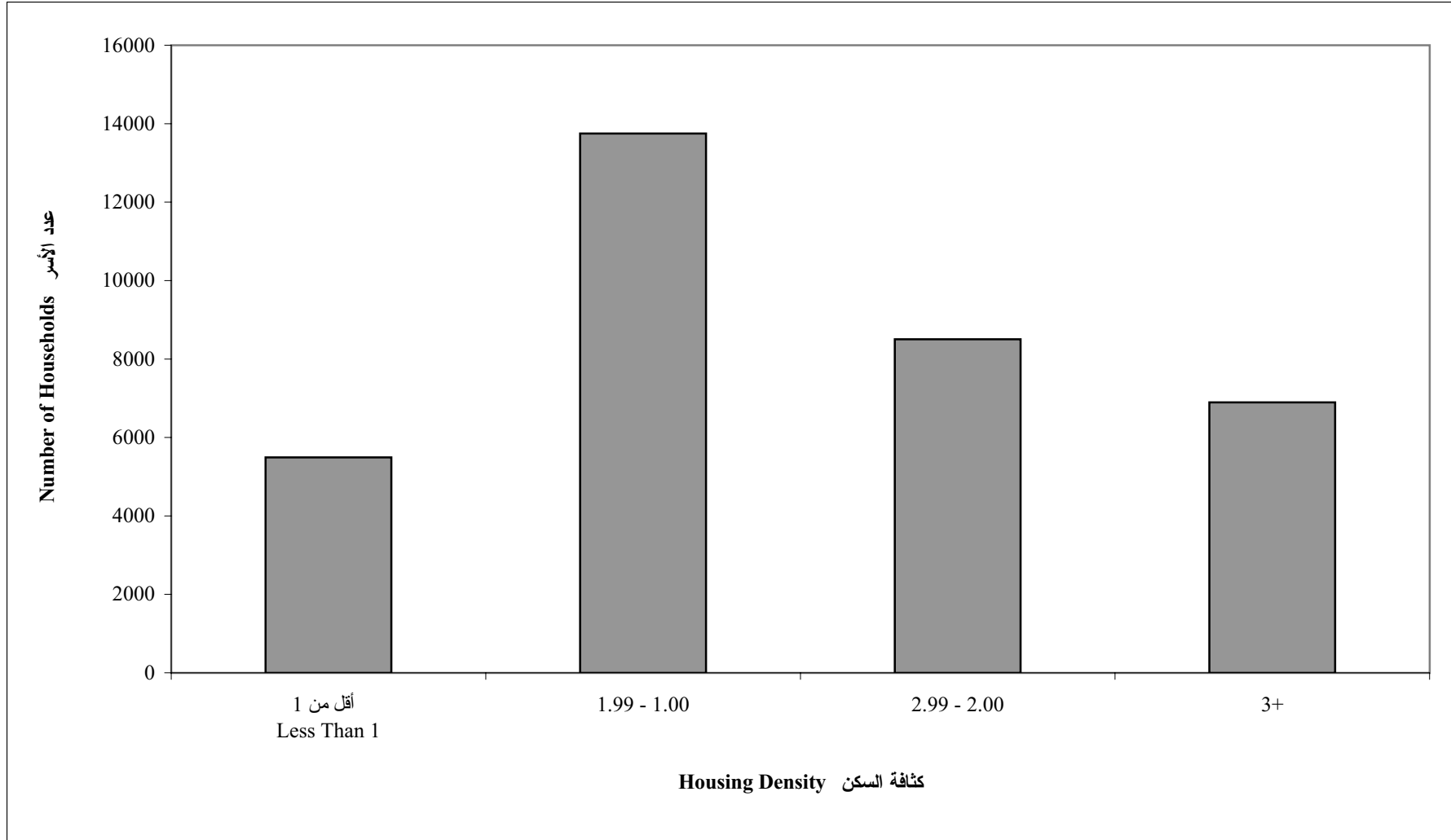
شكل 1: النسبة المئوية للمساكن المأهولة حسب عدد الغرف في المسكن ونوع التجمع

Figure 1: Percentage of Occupied Housing Units by Number of Rooms in Housing Unit and Type of Locality



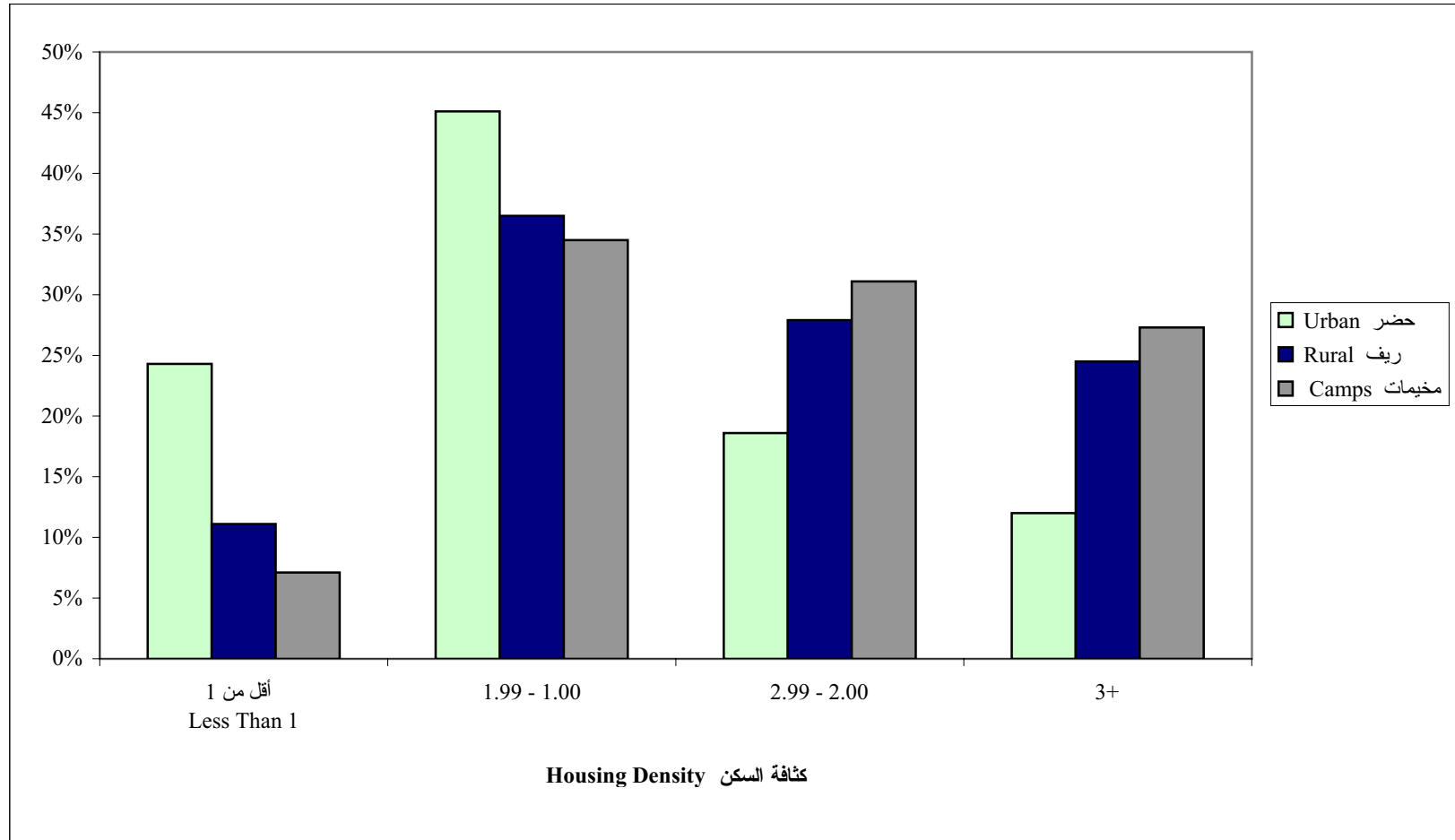
شكل 2: الأسر حسب كثافة السكن

Figure 2: Households by Housing Density



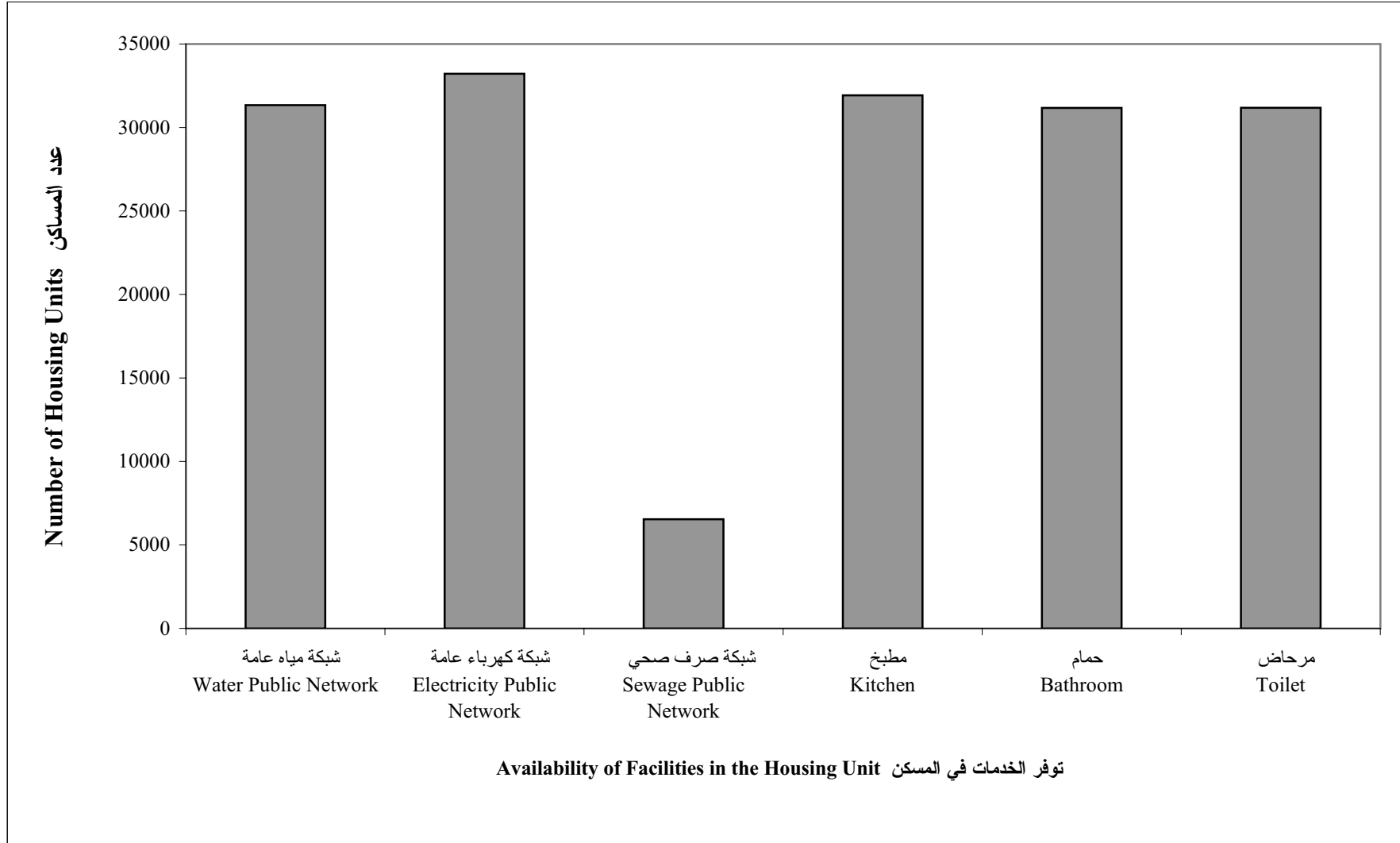
شكل 3: النسبة المئوية للأسر حسب كثافة السكن ونوع التجمع

Figure 3: Percentage of Households by Housing Density and Type of Locality



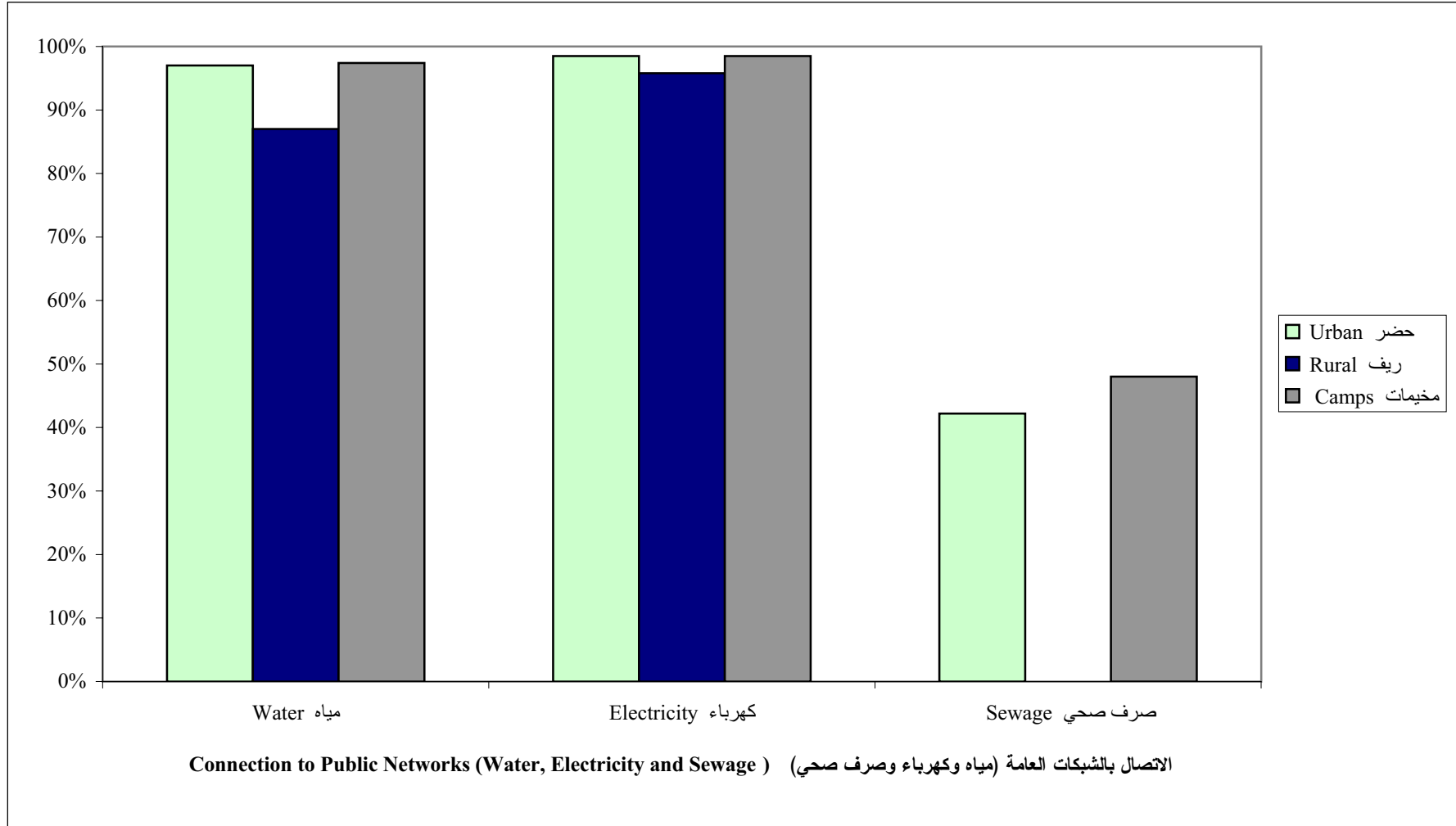
شكل 4: المساكن المأهولة حسب توفر الخدمات في المسكن

Figure 4: Occupied Housing Units by Availability of Facilities in the Housing Unit



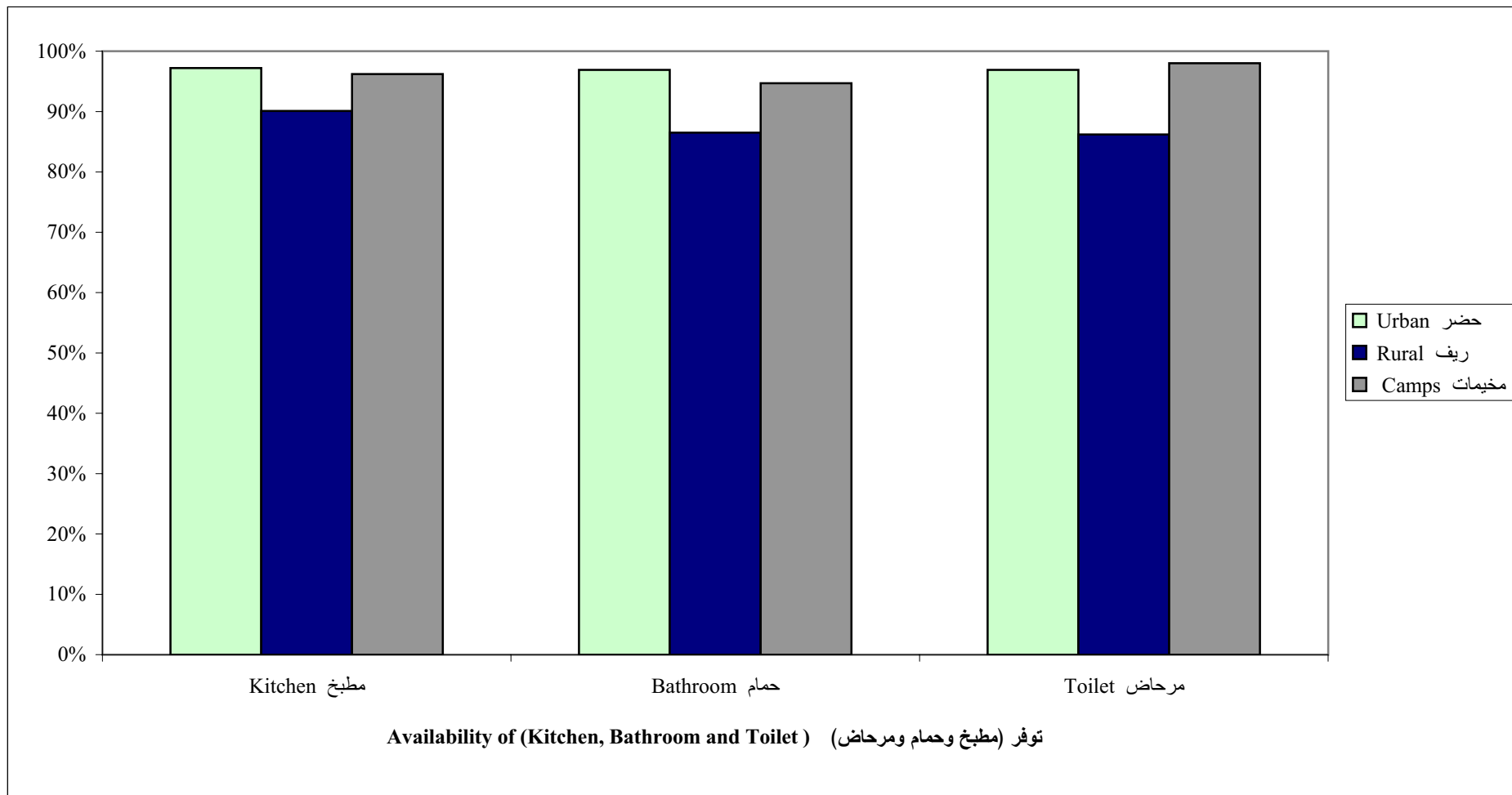
شكل 5: النسبة المئوية للمساكن المأهولة حسب الاتصال بالشبكات العامة (مياه وكهرباء وصرف صحي) ونوع التجمع

Figure 5: Percentage of Occupied Housing Units by Connection to Public Networks (Water, Electricity and Sewage) and Type of Locality



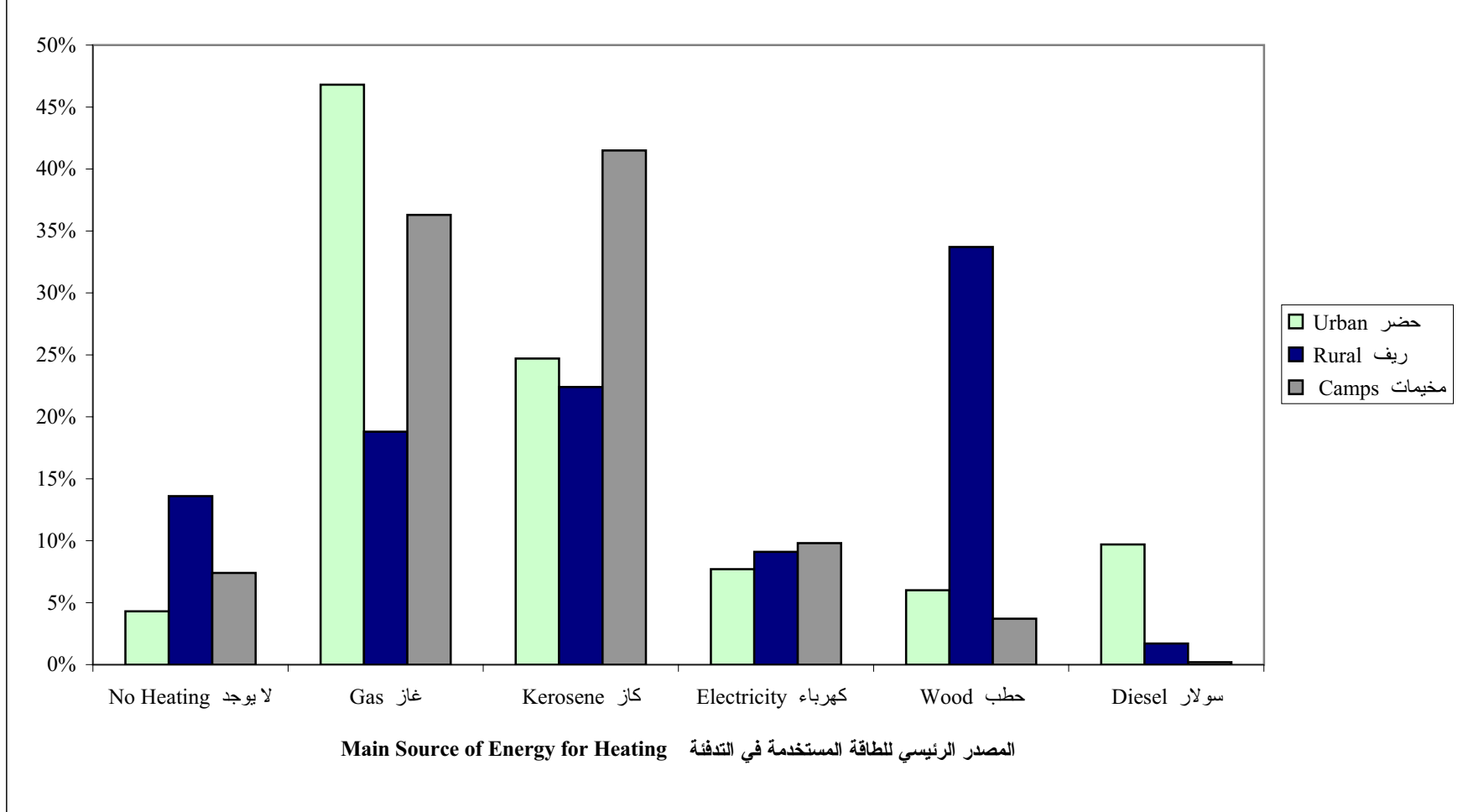
شكل 6: النسبة المئوية للمساكن المأهولة حسب توفر (مطبخ وحمام ومرحاض) ونوع التجمع

Figure 6: Percentage of Occupied Housing Units by Availability of (Kitchen, Bathroom and Toilet) and Type of Locality



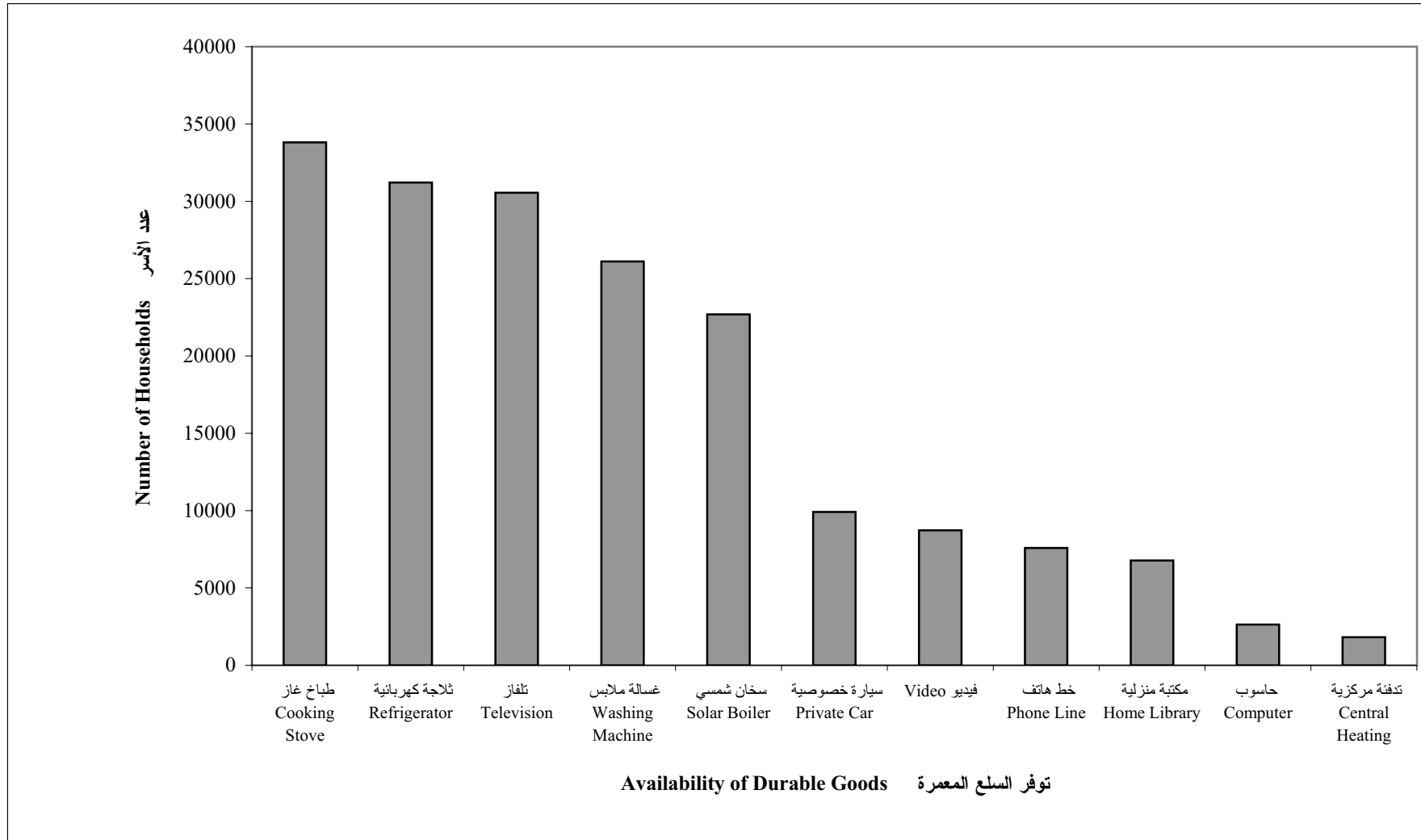
شكل 7: النسبة المئوية للأسر حسب المصدر الرئيسي للطاقة المستخدمة في التدفئة ونوع التجمع

Figure 7: Percentage of Households by Main Source of Energy for Heating and Type of Locality



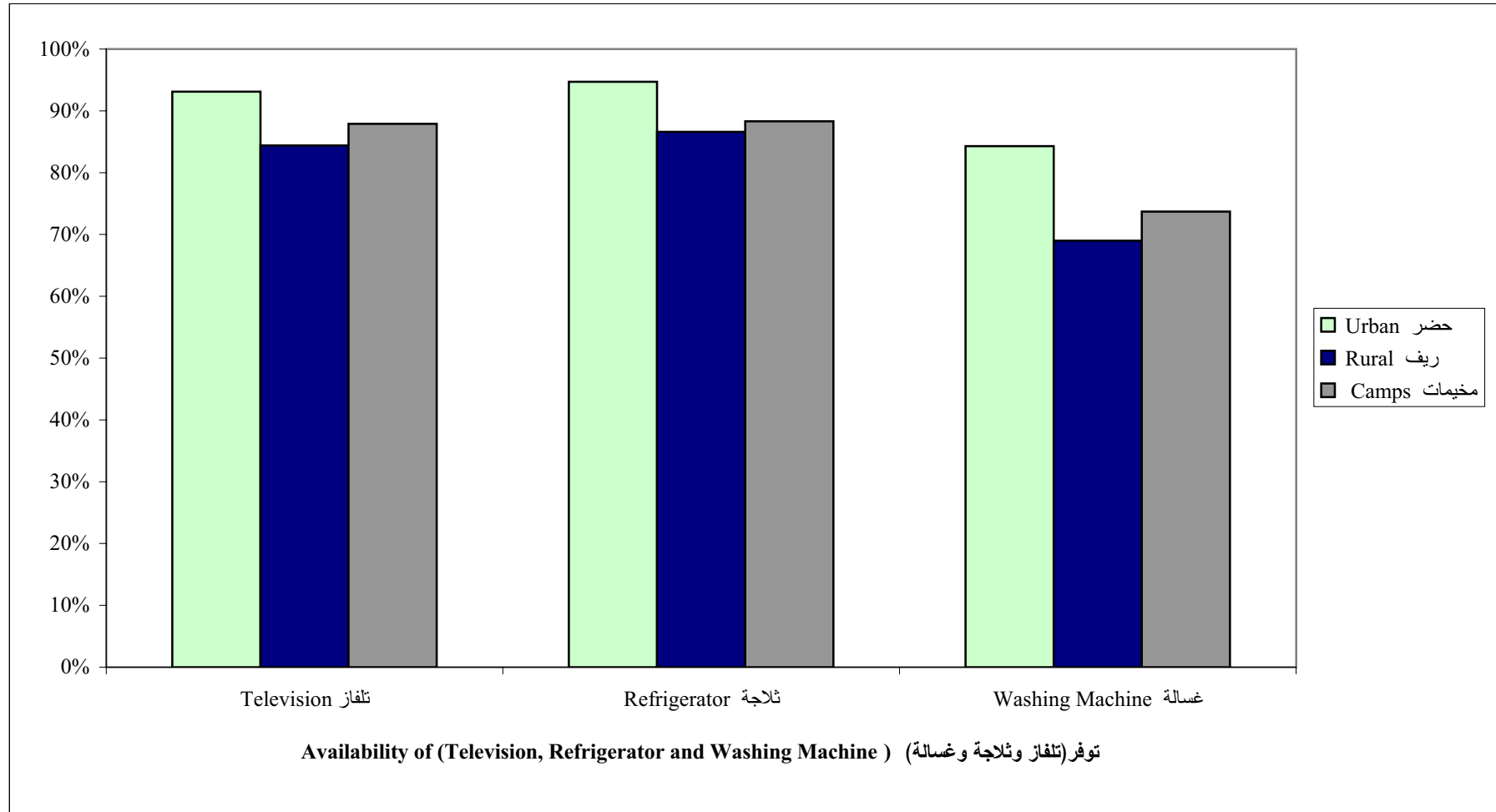
شكل 8: الأسر حسب توفر السلع المعمرة

Figure 8: Households by Availability of Durable Goods



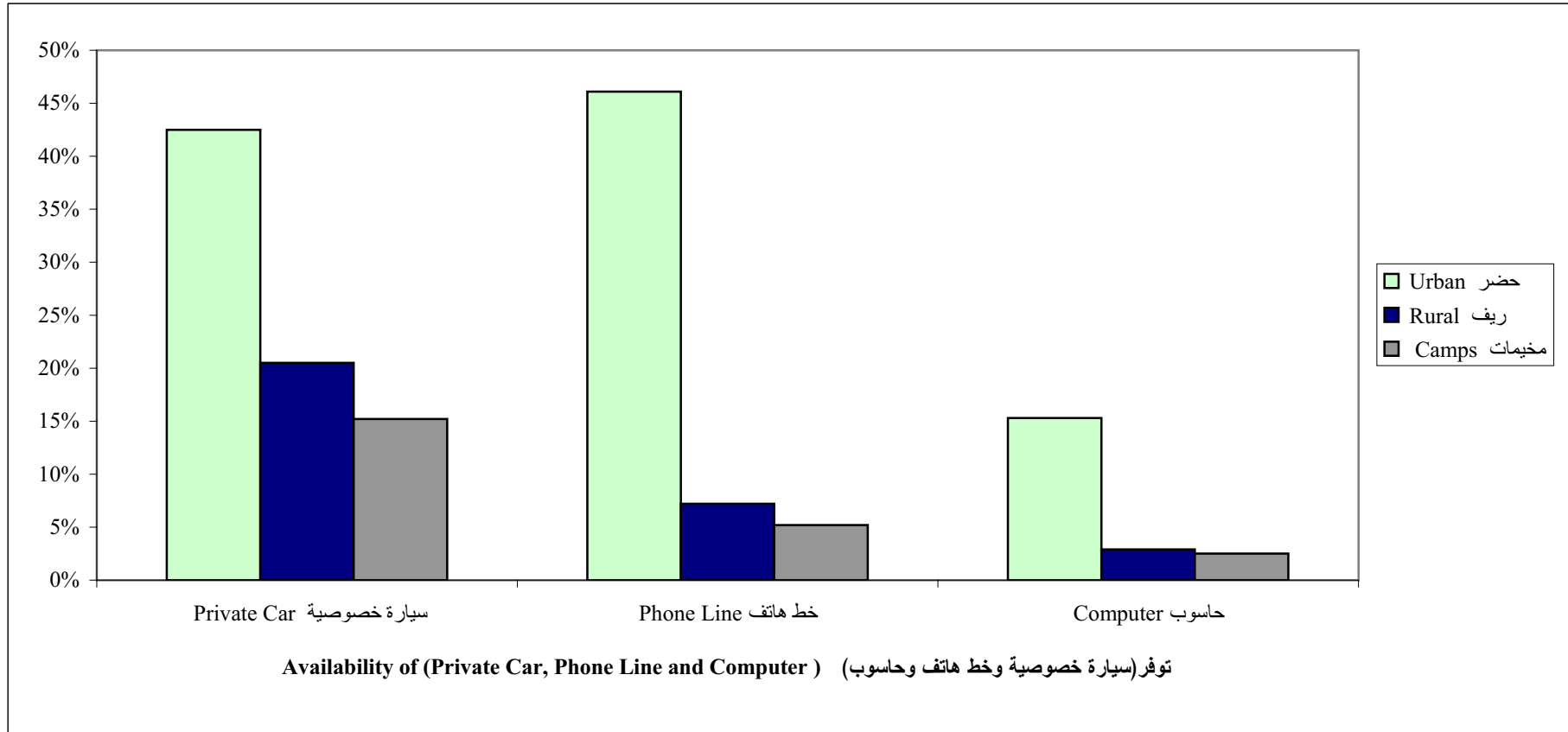
شكل 9: النسبة المئوية للأسر حسب توفر (تلفاز وثلاجة وغسالة) ونوع التجمع

Figure 9: Percentage of Households by Availability of (Television, Refrigerator and Washing Machine) and Type of Locality



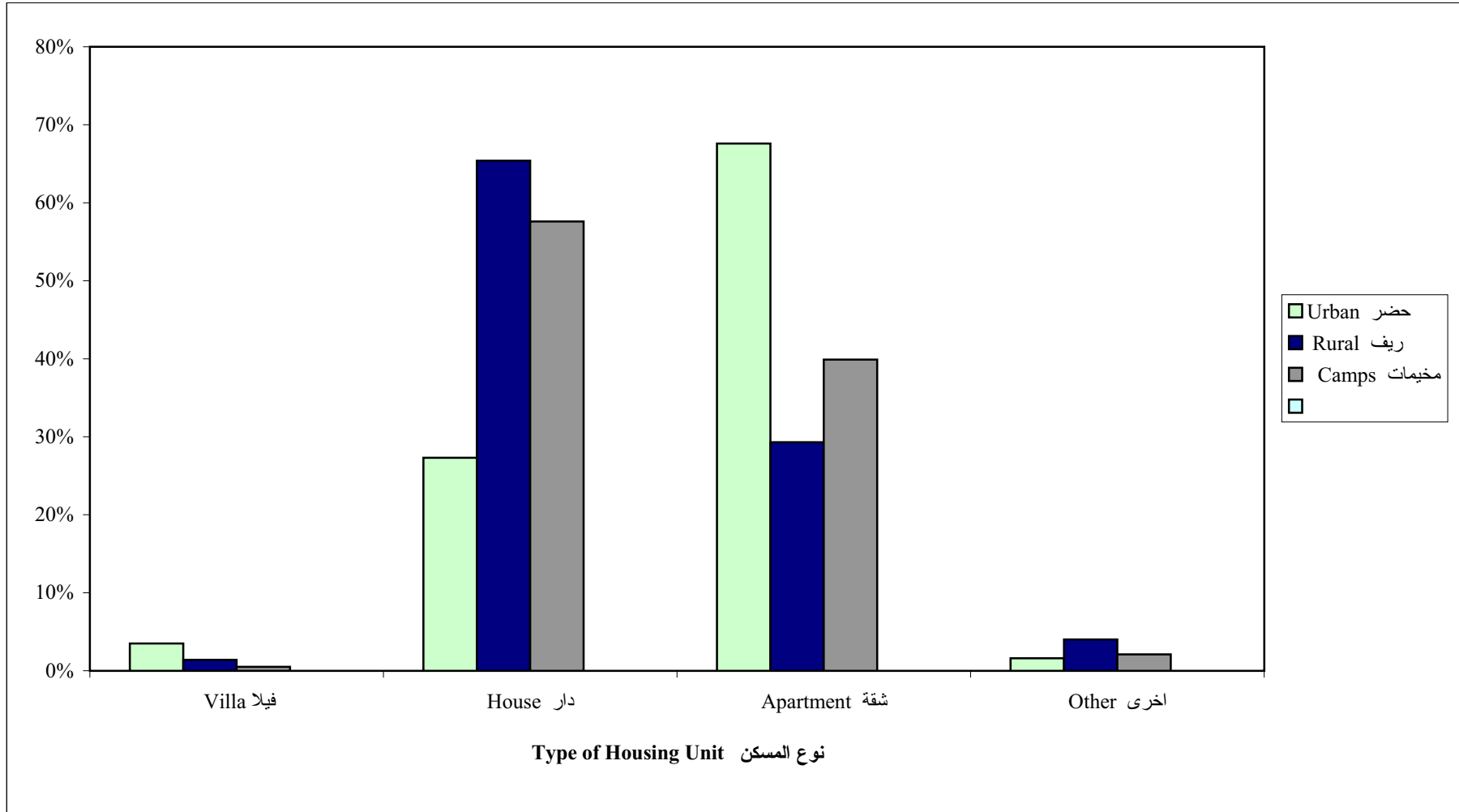
شكل 10: النسبة المئوية للأسر حسب توفر (سيارة خصوصية وخط هاتف وحاسوب) ونوع التجمع

Figure 10: Percentage of Households by Availability of (Private Car, Phone Line and Computer) and Type of Locality



شكل 11: النسبة المئوية للمساكن المأهولة حسب نوع المسكن ونوع التجمع

Figure 11: Percentage of Occupied Housing Units by Type of Housing Unit and Type of Locality

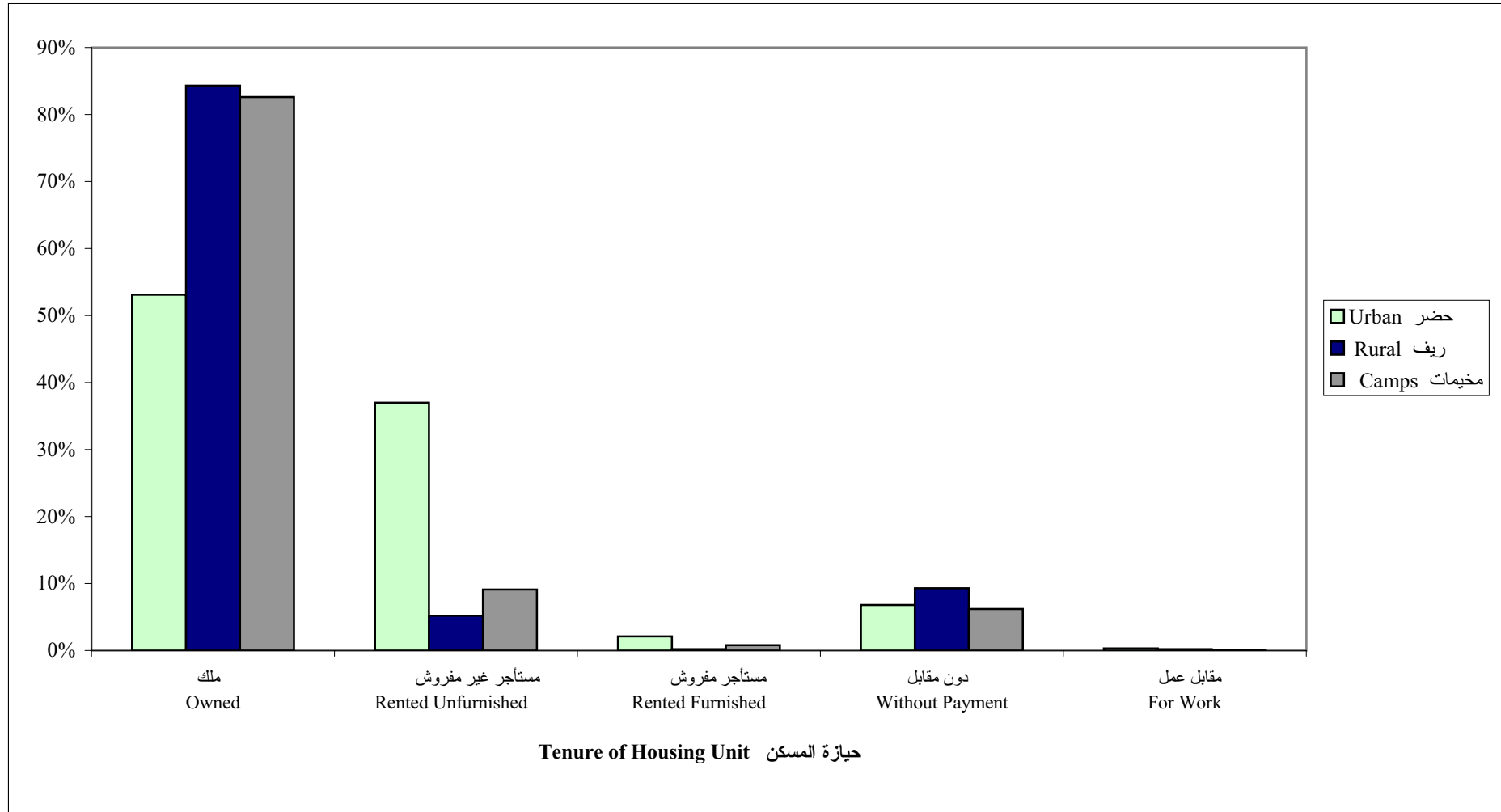


Note: Other Includes Independent Room, Tent, Marginal and Not Stated.

ملاحظة: أخرى تشمل غرفة مستقلة، خيمة، وبراكية، وغير مبين.

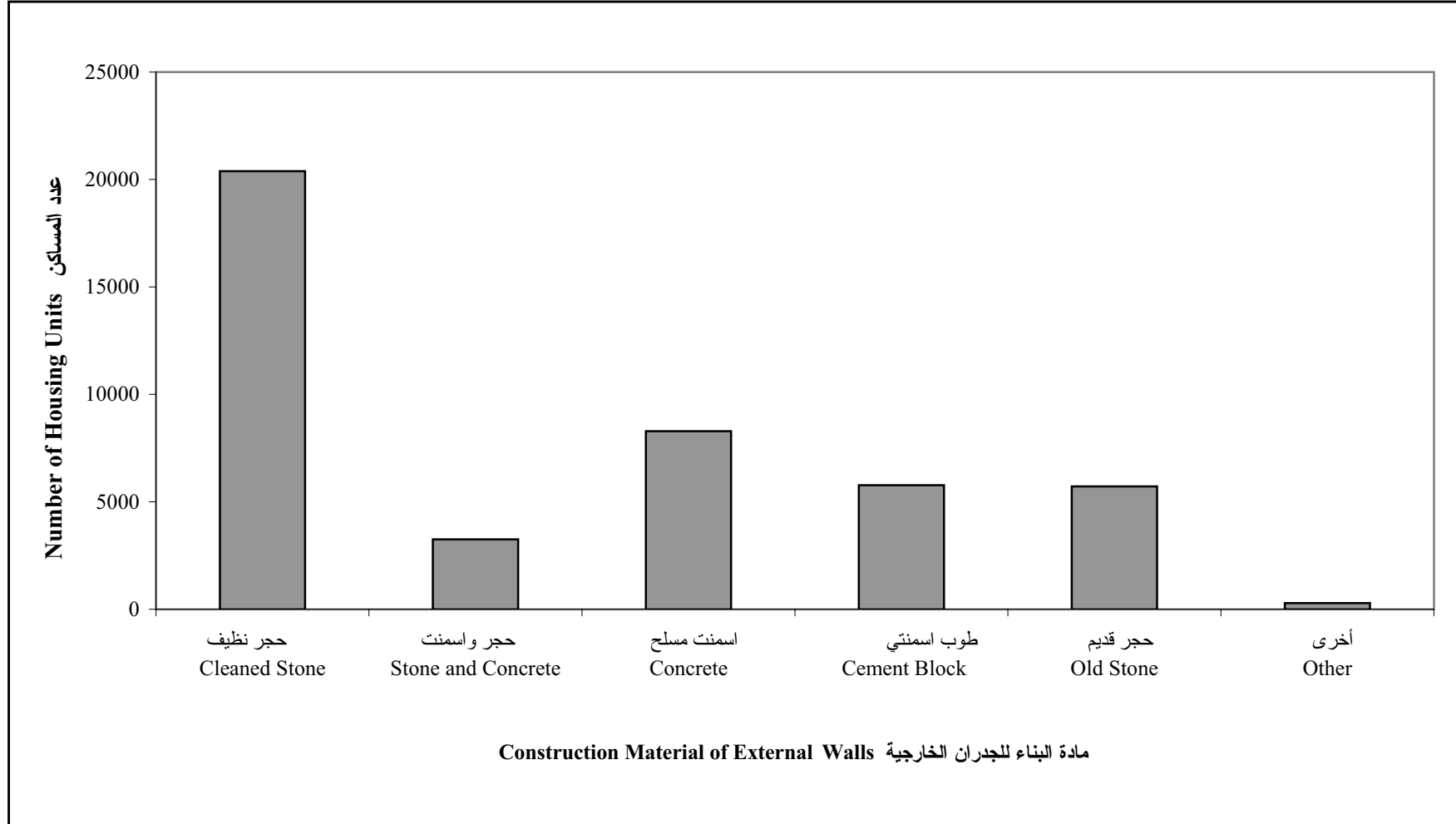
شكل 12: النسبة المئوية للأسر حسب حيازة المسكن ونوع التجمع

Figure 12: Percentage of Households by Tenure of Housing Unit and Type of Locality



شكل 13: المساكن حسب مادة البناء للجدران الخارجية

Figure 13: Housing Units by Construction Material of External Walls

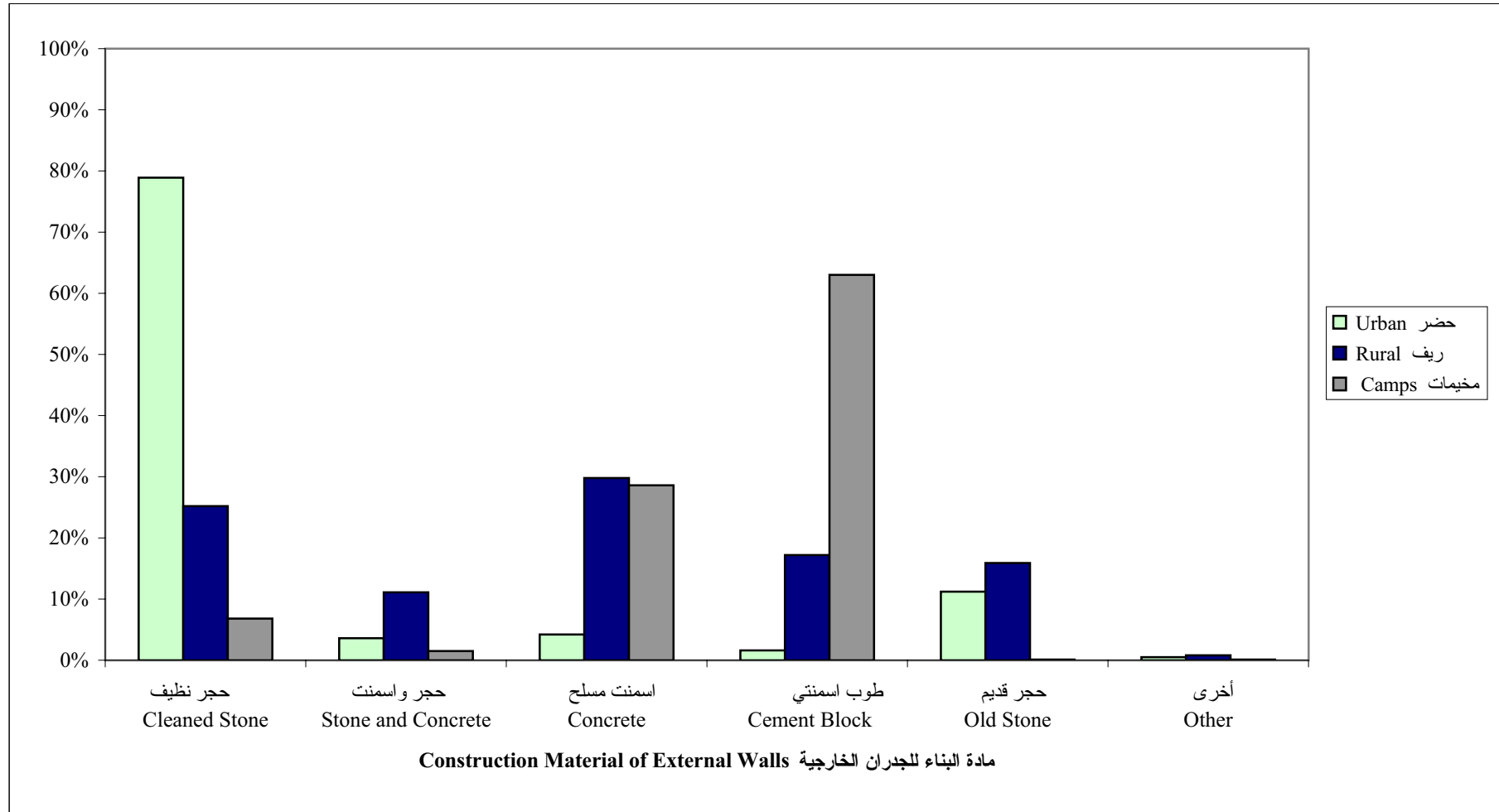


Note: Other Includes Adobe Clay and Not Stated.

ملاحظة: أخرى تشمل لين طيني وغير ميبين.

شكل 14: النسبة المئوية للمساكن حسب مادة البناء للجدران الخارجية ونوع التجمع

Figure 14: Percentage of Housing Units by Construction Material of External Walls and Type of Locality



Note: Other Includes Adobe Clay and Not Stated.

ملاحظة: أخرى تشمل لبن طيني وغير ميين.



**Palestine National Authority  
Palestinian Central Bureau of Statistics  
Population, Housing and Establishment Census-1997  
Statistical Reports Series**



**Final Results  
Housing Report  
Ramallah & Al- Bireh Governorate  
Second Part**

**January, 2000**

PAGE NUMBERS OF ENGLISH TEXT ARE PRINTED IN SQUARE BRACKETS.  
TABLES ARE PRINTED IN THE ARABIC ORDER (FROM RIGHT TO LEFT).

© January, 2000

**All Rights Reserved.**

**Suggested Citation:**

**Palestinian Central Bureau of Statistics, 2000.** *Population, Housing and Establishment Census - 1997, Final Results- Housing Report – Ramallah & Al- Bireh Governorate (Second Part).* Ramallah- Palestine.

All correspondence should be directed to:

Department of user services  
**Palestinian Central Bureau of Statistics**  
**P.O.Box 1647, Ramallah, Palestine.**

Tel: 972-2-2406340  
E-mail: [diwan@pcbs.pna.org](mailto:diwan@pcbs.pna.org)

Fax: 972-2-2406343  
web-site: <http://www.pcbs.org>

**A Word from H.E. Yaser Arafat  
President of the Palestinian National Authority**

The official statistics system is one of the basic pillars of the civic society in any country. We have, thus, paid special attention to laying solid foundations for this system in the Palestinian society. We have raised and allocated local and international resources to lay well balanced bases for the Palestinian statistical system in parallel with the task of achieving the Palestinian political and socio – economic independence. In acknowledging and stressing the importance of setting up a modern central statistical bureau capable of collecting, compiling and disseminating statistical data in accordance with the international standards and recommendations, we included the establishment, funding and creation of the enabling atmosphere for the success of the system among our top personal and official priorities.

It pleases us to present the findings of the first Population, Housing and Establishment Census that was successfully planned, implemented underwent various dissemination processes by Palestinian hands. Our independent Palestinian decision to carry out the project came in response to our awareness of the crucial need for building a Palestinian statistical system, as part of our rights to sovereignty and complete independence. We are very confident that the findings of the Population, Housing and Establishment Census-1997 shall be utilized in enhancing our efforts aiming to provide the enabling environment for achieving the complete Palestinian sovereignty as well as to optimally utilize and allocate available resources in a way that ensures balanced development.

In view of the importance of the project findings in enhancing our liberation, independence and state building, we issued presidential directives (in the session of the Palestinian cabinet held on January 16th 1998) requiring all ministries and governmental agencies to make optimal utilization of the findings, including revising their plans and program based on the results of this project.

The implementation of the Population, Housing and Establishment Census- 1997 and the derivation of its findings crowns our march for the informatic independence launched in 1993 when issued by our directives for the establishment of the Palestinian Central Bureau of Statistics. The success of the census would have been impossible, without the dedication and commitment of the national team we established for following up and supervising the implementation of this highly pivotal project. The census national team, comprised of senior PNA officials including ministers, deputy ministers, and director generals representing the Palestinian government, as well as many thousands of our Palestinian people who worked hard day and night to ensure the availability of the enabling conditions for the successful implementation of the census. It is my pleasure, in this respect, to express my deep gratitude to the national director of the project, Dr. Hasan Abu Libdeh, whose distinguished management, characterized with high efficiency and continuous follow up and supervision, has played a crucial role in achieving solid and reliable results. We extend our thanks to Mr. Mahmoud Jaradat, the executive director of the project, for his high sense of responsibility in managing and following up the implementation of the activities.

The cooperation of our people with the census national team in voluntarily providing complete needed data reflects the distinguished determination of the various groups of our Palestinian people to take part in building our homeland.

The cooperation of our people with the census national team in voluntarily providing complete needed data reflects the distinguished determination of the various groups of our Palestinian people to take part in building our homeland.

The international community has paid serious attention to this national exercise. Such attention came in different forms including the generous support provided by a number of UN organizations and friendly countries. The United Nations Population Fund (UNFPA) allocated an essential part of its resources and technical expertise in the planning and implementation phases. The United Nations Statistical Office and the Technical Support Team resident in Amman took part in bringing success to the activities of the census including offering all possible technical consultancy. Likewise, the Governments of Great Britain, Switzerland and Norway provided serious financial contributions.

We express our sincere gratitude to the various parties that contributed to the funding of the activities of this crucial event as well as to those who provided technical expertise to ensure carrying out the census in accordance with international standards and scientific criteria.

Of course, I can not but extend my thanks and appreciation to the PCBS family and all members of the census national team. I am very proud of their hard work, persistence and dedication.

**Yasser Arafat**  
**President of the Executive Committee of the Palestine**  
**Liberation Organization**  
**President of the Palestinian National Authority**  
**President of the Higher Committee of the Population,**  
**Housing and Establishment Census 1997**

## **Preface**

Censuses of Population, Housing, or Establishments are crucial undertakings in the life of any official statistical system. The United Nations recommends the implementation of Population censuses every 5 or 10 years to obtain a comprehensive set of data about population size, composition and characteristics. Such data are essential for economic and social development.

Upon launching of the peace process between the Arab countries and Israel, the Palestine Liberation Organization, PLO, has given highest priority to making available the needed data for establishing national plans of actions for rebuilding the country, especially the economic, social, cultural and service sectors in the Palestinian Territory. The PLO has recognized that the available gap in the needed statistics for planning will only be filled through the implementation of a population and housing census. The census will be a proper vehicle for providing various ministries and institutions with crucially needed data for effective planning and for the integration of demographic indicators into the overall development planning process.

Our efforts in planning for carrying out the census, which have started in the fall of 1993 have culminated in the issuance of a presidential decree (June 5, 1997) on conducting the Population, Housing, and Establishment Census at the end of 1997 in the Palestinian Territory. The Palestinian Central Bureau of Statistics was entrusted through that decree to lead the implementation of this strategic exercise.

The census covered all of the Palestinian Territory except those parts of Jerusalem, which were annexed by Israel in 1967. The Israeli authorities have conducted an extensive campaign against our teams in Jerusalem, including the arrest of scores of fieldworkers, declaring those areas as closed military areas, and passing a law outlawing census activities in Jerusalem, thus preventing the Palestinian side from exercising its legitimate rights in Jerusalem, and the right to collect statistical information about the Palestinians of Jerusalem.

This report summarizes the main results of the census in this field, more reports are being prepared to cover other topical aspects as well as other geographical areas. Of course, the exhaustion of all areas covered by the census will take along time, however, we count on the interests of various users to help us release all results in record time. In the meantime, we welcome any suggestions from users on further utilization of these data.

**January, 2000**

**Hasan Abu-Libdeh, Ph.D.  
National Director of the Census/  
President of PCBS**

## **Acknowledgement**

We proudly celebrate the occasion of releasing the final results of the first Population, Housing and Establishment Census-1997, in less than a year from being implemented. It would be impossible for this achievement to emerge without the remarkable integration of all **Palestinian people**, by which all chances of success were provided to carry out this sovereignty exercise. Accordingly, the Census National Team is mostly grateful for their gigantic cooperation in this process.

The Census National Team is honored to present special appreciation and gratitude to his excellency President **Yaser Arafat**, for providing all the official, moral and financial support since his generous adoption of the idea since 1993 in Tunisia. The Census National Team highly appreciates Mr. President's faith and trust in the team's capabilities to implement this project during extremely complicated circumstances.

Both legislative and executive authorities, in addition to public and private sectors, were distinguishably supportive throughout the census stages.

Many thanks to the Palestinian **Legislative Council, PNA Leadership, Cabinet, Ministers, Ministries, Governmental Institutions, Governors, Palestinian Security Institutions, Members of Census National Committee, Publicity Campaign Regional Committees and Sub-Committees, Coordination Committee, Governorate Sub-Committees, Women Support Committees, Census Executive Committee, central and sub-operations rooms, and other parties** for harmonizing their efforts conducive to provide all opportunities of success.

**PCBS family** is proudly satisfied to be part of this historic era and to merit the confidence of both Palestinian leadership and people, to lead this marvelous task. PCBS will continuously be committed to endless exerted contributions to complete the Palestinian statistical sovereignty.

## **Acknowledgment**

The successful implementation of the census would not have been possible without the financial and technical assistance provided by the following donors: -

- United Nation Population Fund UNFPA, through united Nation Statistical Division (UNSD), Department of Economic and Social Information and Policy Analysis (DESIPA), Country Support Team Amman (CST) and United Nation Development Program (UNDP) in Jerusalem
- The British Government through Department for International Development (DFID)
- The Swiss Government through Swiss Development Cooperation (SDC)
- The Norwegian Government through Agency for Development Cooperation (NORAD)
- The World Bank Through Palestinian Economic Council for Development and Reconstruction (PECDAR).

Palestine National Authority (PNA), Census National Team, and Palestinian Central Bureau of Statistics acknowledge the assistance of these donor countries and agencies.

Financial and technical support for the Program of Housing and Housing Conditions Statistics, is being provided by the Government of Norway through the Norwegian Agency for Development Cooperation (NORAD). PCBS extends special thanks to the Government of Norway and NORAD for this support.

**The printing of Census reports was made possible by a generous contribution from the British Government through the Department for International Development (DFID).**

## **Important Remarks**

1- The administrative classifications of the Ministry of Local Government were used in the 1997 census. These classifications divided the Palestinian Territory into 14 governorates in addition to 2 districts.

The governorates are Jenin, Tulkarm, Qalqiliya, Nablus, Ramallah and Al-Bireh, Jericho, Jerusalem, Bethlehem, Hebron, North Gaza, Gaza, Deir Al-Balah, Khan Yunis, and Rafah.

The two districts are Tubas and Salfit.

2- The detailed tables published in this report and addressing all essential characteristics are related to the final result of the housing units actually enumerated in December 10<sup>th</sup> – 24<sup>th</sup> 1997.

3- The detailed households tables published in this report are related to Palestinian and non Palestinian private households in Ramallah & Al- Bireh Governorate and do not include the collective households.

4- The number of households from which data on housing units were collected in Ramallah & Al- Bireh Governorate, amounted to 34,760 however, some of the variables do not apply to a number of these households and this has resulted in differences of the total number of households. These variables are:

a. Refugee Status: apply to households headed by Palestinians.

b. Main Occupation: apply to households with heads who were previously employed whether they are currently employed or unemployed.

c. Housing Density: households who live in housing units with unknown number of rooms were omitted.

5- Symbols Used in Tables:

(-): No observations.

(0): percentages of observations are less than (0.05%).

# **Table of Contents**

## **Subject**

**A Word from H.E. Yaser Arafat President of the Palestinian National Authority**

**Preface**

**Acknowledgement**

**Acknowledgment**

**Important Remarks**

**Table of Contents**

**List of Tables**

**List of Figures**

## **Main Findings:**

Number of Rooms in the Housing Unit

Housing Density

Number of Households in the Housing Units

Connection to Public Networks (Water, Electricity and Sewage)

Availability of Kitchen, Bathroom and Toilet

Energy for Cooking and Heating

Availability of Durable Goods

Type of Housing Unit

Tenure of Housing Unit

Construction Material of External Walls

**Tables**

**Figures**

## **List of Tables**

### **Table**

- Table 1:** Occupied Housing Units by Number of Rooms in the Housing Unit, Type of Locality
- Table 2:** Households by Housing Density, Number of Rooms for Household and Type of Locality
- Table 3:** Occupied Housing Units by Connection to Public Networks (Water, Electricity and Sewage), Number of Rooms in the Housing Unit and Type of Locality
- Table 4:** Occupied Housing Units by Availability of (Kitchen, Bathroom and Toilet), Number of Rooms in the Housing Unit and Type of Locality
- Table 5:** Occupied Housing Units by Type of Housing Unit, Number of Rooms in the Housing Unit and Type of Locality
- Table 6:** Households by Tenure of Housing Unit, Number of Rooms for Household and Type of Locality
- Table 7:** Households by Household Size, Number of Rooms for Household and Type of Locality
- Table 8:** Households by Availability of Durable Goods, Number of Rooms for Household and Type of Locality
- Table 9:** Households by Housing Density and Type of Locality
- Table 10:** Households by Connection to Public Networks (Water, Electricity and Sewage), Housing Density and Type of Locality
- Table 11:** Households by Availability of (Kitchen, Bathroom and Toilet), Housing Density and Type of Locality
- Table 12:** Households by Availability of Durable Goods, Housing Density and Type of Locality
- Table 13:** Households by Tenure of Housing Unit, Housing Density and Type of Locality
- Table 14:** Households by Type of Housing Unit, Housing Density and Type of Locality
- Table 15:** Palestinian Households by Refugee Status of Head of Household, Housing Density and Type of Locality
- Table 16:** Households by Educational Status of Head of Household, Housing Density and Type of Locality

- Table 17:** Households by Main Occupation of Head of Household, Housing Density and Type of Locality
- Table 18:** Households by Number of Employed Members per Household, Housing Density and Type of Locality
- Table 19:** Households by Household Size, Housing Density and Type of Locality
- Table 20:** Households by Number of Households in Housing Unit, Housing Density and Type of Locality
- Table 21:** Occupied Housing Units by Number of Households in the Housing Unit and Type of Locality
- Table 22:** Households by Housing Density, Number of Households in the Housing Unit and Type of Locality
- Table 23:** Occupied Housing Units by Connection to Public Networks (Water, Electricity and Sewage) and Type of Locality
- Table 24:** Occupied Housing Units by Type of Housing Unit, Connection to Public Networks (Water, Electricity and Sewage) and Type of Locality
- Table 25:** Households by Tenure of Housing Unit, Connection to Public Networks (Water, Electricity and Sewage) and Type of Locality
- Table 26:** Occupied Housing Units by Availability of (Kitchen, Bathroom and Toilet) and Type of Locality
- Table 27:** Occupied Housing Units by Connection to Public Networks (Water, Electricity and Sewage), Availability of (Kitchen, Bathroom and Toilet) and Type of Locality
- Table 28:** Occupied Housing Units by Type of Housing Unit, Availability of (Kitchen, Bathroom and Toilet) and Type of Locality
- Table 29:** Households by Tenure of Housing Unit, Availability of (Kitchen, Bathroom and Toilet) and Type of Locality
- Table 30:** Households by Main Source of Energy for Cooking and Type of Locality
- Table 31:** Households by Main Source of Energy for Heating and Type of Locality
- Table 32:** Households by Availability of Durable Goods and Type of Locality
- Table 33:** Households by Connection to Public Networks (Water, Electricity and Sewage), Availability of Durable Goods and Type of Locality
- Table 34:** Households by Type of Housing Unit, Availability of Durable Goods and Type of Locality

- Table 35:** Households by Tenure of Housing Unit, Availability of Durable Goods and Type of Locality
- Table 36:** Households by Household Size, Availability of Durable Goods and Type of Locality
- Table 37:** Palestinian Households by Refugee Status of Head of Household, Availability of Durable Goods and Type of Locality
- Table 38:** Households by Educational Status of Head of Household, Availability of Durable Goods and Type of Locality
- Table 39:** Households by Main Occupation of Head of Household, Availability of Durable Goods and Type of Locality
- Table 40:** Households by Number of Employed Members per Household, Availability of Durable Goods and Type of Locality
- Table 41:** Occupied Housing Units by Type of Housing Unit and Type of Locality
- Table 42:** Occupied Housing Units by Number of Rooms in the Housing Unit, Type of Housing Unit and Type of Locality
- Table 43:** Households by Household Size, Type of Housing Unit and Type of Locality
- Table 44:** Households by Housing Density, Type of Housing Unit and Type of Locality
- Table 45:** Occupied Housing Units by Number of Households in the Housing Unit, Type of Housing Unit and Type of Locality
- Table 46:** Occupied Housing Units by Connection to Public Networks (Water, Electricity and Sewage), Type of Housing Unit and Type of Locality
- Table 47:** Occupied Housing Units by Availability of (Kitchen, Bathroom and Toilet), Type of Housing Unit and Type of Locality
- Table 48:** Households by Main Source of Energy for Cooking, Type of Housing Unit and Type of Locality
- Table 49:** Households by Main Source of Energy for Heating, Type of Housing Unit and Type of Locality
- Table 50:** Households by Availability of Durable Goods, Type of Housing Unit and Type of Locality
- Table 51:** Households by Tenure of Housing Unit, Type of Housing Unit and Type of Locality
- Table 52:** Palestinian Households by Refugee Status of Head of Household, Type of Housing Unit and Type of Locality
- Table 53:** Households by Educational Status of Head of Household, Type of Housing Unit and Type of Locality

- Table 54:** Households by Main Occupation of Head of Household, Type of Housing Unit and Type of Locality
- Table 55:** Households by Number of Employed Members per Household, Type of Housing Unit and Type of Locality
- Table 56:** Households by Tenure of Housing Unit and Type of Locality
- Table 57:** Households by Housing Density, Tenure of Housing Unit and Type of Locality
- Table 58:** Households by Connection to Public Networks (Water, Electricity and Sewage), Tenure of Housing Unit and Type of Locality
- Table 59:** Households by Availability of (Kitchen, Bathroom and Toilet), Tenure of Housing Unit and Type of Locality
- Table 60:** Palestinian Households by Refugee Status of Head of Household, Tenure of Housing Unit and Type of Locality
- Table 61:** Households by Household Size, Tenure of Housing Unit and Type of Locality
- Table 62:** Households by Educational Status of Head of Household, Tenure of Housing Unit and Type of Locality
- Table 63:** Households by Main Occupation of Head of Household, Tenure of Housing Unit and Type of Locality
- Table 64:** Households by Number of Employed Members per Household, Tenure of Housing Unit and Type of Locality
- Table 65:** Housing Units by Construction Material of External Walls and Type of Locality
- Table 66:** Households in by Type of Occupancy and Type of Locality

## List of Figures

### **Figure**

- Figure 1:** Percentage of Occupied Housing Units by Number of Rooms in the Housing Unit and Type of Locality
- Figure 2:** Households by Housing Density
- Figure 3:** Percentage of Households by Housing Density and Type of Locality
- Figure 4:** Occupied Housing Units by Facilities in the Housing Unit
- Figure 5:** Percentage of Occupied Housing Units by Connection to Public Networks (Water, Electricity and Sewage) and Type of Locality
- Figure 6:** Percentage of Occupied Housing Units by Availability of (Kitchen, Bathroom and Toilet) and Type of Locality
- Figure 7:** Percentage of Households by Main Source of Energy for Heating and Type of Locality
- Figure 8:** Households by Availability of Durable Goods
- Figure 9:** Percentage of Households by Availability of (Television, Refrigerator and Washing Machine) and type of Locality
- Figure 10:** Percentage of Households by Availability of (Private Car, Phone Line and Computer) and type of Locality
- Figure 11:** Percentage of Occupied Housing Units by Type of Housing Unit and Type of Locality
- Figure 12:** Percentage of Households by Tenure of Housing Unit and Type of Locality
- Figure 13:** Housing Units by Construction Material of External Walls
- Figure 14:** Percentage of Housing Units by Construction Material of External Walls and Type of Locality

## **Main Findings**

This part presents the main findings of the housing conditions in Ramallah & Al- Bireh. The results are based on the Population, Housing and Establishment Census of 1997. The indicators reveal the most important characteristics of the housing conditions in Ramallah & Al- Bireh Governorate.

### **Number of Rooms in the Housing Unit**

The main findings show that the average number of rooms in the housing unit for Ramallah & Al- Bireh Governorate is 3.8. Thereof: 4.1 are in the urban areas and 3.3 in refugee camps. About 27.6% of Ramallah & Al- Bireh Governorate housing units have a 1-2 room capacity. Thereof: 20.2% are in the urban areas, 31.4% in the rural areas, and 38.3% in the refugee camps (Table 1).

### **Housing Density**

The results show that the average housing density in Ramallah & Al- Bireh Governorate is 1.7, of which 1.4 is found in urban areas and 2.1 in refugee camps. Nearly 19.9% of all households live in housing units with three persons or more per room. This percentage is smaller in urban areas than in refugee camps (12.0% against 27.3%) (Table 9).

### **Number of Households in the Housing Unit**

The Population Housing and Establishment Census data indicates that 98.5% of housing units shelter one household, and the remaining housing units (1.5%) shelter two or more households in the same housing unit. However this percentage differs in urban areas from that of rural areas and refugee camps which forms 1.0%, 1.8% and 1.6% respectively (Table 21).

### **Connection to Public Networks (Water, Electricity and Sewage)**

The results indicate that 91.5% of Ramallah & Al- Bireh Governorate housing units have access to the public water network (Table 23). The census results reveal that the percentage of housing units have access to public water network in refugee camps and rural areas are 97.4%, 87.0%, respectively (Figure 5).

The results show that 97.0% of all housing units have access to public electricity networks. Urban areas and refugee camps have a higher percentage of 98.5%, while rural areas have 95.8% (Table 23).

According to the Population, Housing and Establishment Census, 19.1% all the housing units in Ramallah & Al- Bireh Governorate were connected to sewage public networks. The highest percentage of connection to public sewage networks is found in the refugee camps, which forms 48.0%, while in the rural areas there is no connection to sewage public networks (Table 23).

## **Availability of Kitchen, Bathroom and Toilet**

The percentage of housing units in Ramallah & Al- Bireh Governorate that have kitchen facilities is 93.2%, with 90.1% in rural areas and 97.2% in urban areas (Table 26).

The results show that 91.0% of all housing units have toilets. Most housing units are found to have bathroom facilities with a percentage of 91.0%. This percentage is 96.9% in urban areas and 86.5% in rural areas (Table 26).

## **Energy for Cooking and Heating**

Results show that the percentage of households that use gas for cooking in all housing units of Ramallah & Al- Bireh Governorate is 97.0%. The study shows that (1.6%) of the households in the rural areas rely on wood as a source of energy for cooking (Table 30).

A considerable percentage of Ramallah & Al- Bireh Governorate households have no access to any source of heating, and that forms 9.6%. The percentage of households that used wood for heating is found to be 33.7% in the rural areas. 13.6% of the households in the rural areas have no access to any source of heating (Table 31).

## **Availability of Durable Goods**

The results show that 89.8% of households in Ramallah & Al- Bireh Governorate have a refrigerator, 75.1% have a washing machine, while 97.3% have a cooking stove. A very small percentage of the households have central heating 5.2%. It is found that the percentage of households that possess private car, phone line and computer are 28.5%, 21.8% and 7.6%, respectively (Table 32).

The results show that 42.5% of the households in the urban areas have private car, while 46.1% of these households have phone line (Table 32).

## **Type of Housing Unit**

The results reveal that 50.3% of all housing units in Ramallah & Al- Bireh Governorate are of house type, while 44.6% are of apartment type and 2.2% are villa type. Rural areas are found to have 65.4% of their housing units as house type and 29.3% as apartment type, while urban areas show 27.3% as house type and 67.6% as apartment type housing units (Table 41).

## **Tenure of Housing Unit**

According to the census data 72.4% of all households in Ramallah & Al- Bireh Governorate live in owned housing units and 18.5% of the households in Ramallah & Al- Bireh Governorate live in rented housing units (rented furnished and unfurnished). Rural areas show 84.3% of households live in owned housing units, while the percentage in urban areas is 53.1%. A significant difference can be noticed between the urban and the rural areas with regard to the percentage of rented unfurnished housing units, where urban areas show 37.0% while rural areas show only 5.2% (Table 56).

## **Construction Material of External Walls**

Cleaned stone constitutes the main construction material in Ramallah & Al- Bireh Governorate as 46.6% of the housing units are built of cleaned stone. The percentage is slightly higher in the urban areas forming 78.9% while the percentage is 6.8% in refugee camps. Using cement block in the construction of housing units is not common in Ramallah & Al- Bireh Governorate, the housing units built from cement block form only 13.2% (Table 65).